

联合资信评估有限公司

承诺书

联合资信评估有限公司（以下简称“本评级机构”）承诺本评级机构出具的《工元 2018 年第一期个人住房抵押贷款资产支持证券信用评级报告》不存在虚假记载、误导性陈述和重大遗漏；同时在项目发起人保证其所提供基础资料真实、准确、完整的前提下，本评级机构对本报告的真实性、准确性、完整性负责。

联合资信评估有限公司

二零一八年三月十二日



信用等级公告

联合[2018] 436 号

联合资信评估有限公司通过对“工元 2018 年第一期个人住房抵押贷款资产支持证券”的信用状况进行综合分析和评估，确定

工元 2018 年第一期个人住房抵押贷款资产支持证券
优先 A-1 级资产支持证券的信用等级为 AAA_{sf}
优先 A-2 级资产支持证券的信用等级为 AAA_{sf}

特此公告。

联合资信评估有限公司
二零一八年三月十二日



地址：北京市朝阳区建国门外大街2号中国人保财险大厦17层
电话：(010) 85679696
传真：(010) 85679228
邮编：100022
网址：www.lhratings.com

工元 2018 年第一期个人住房抵押贷款资产支持证券 信用评级报告

评级结果

证券名称	金额 (万元)	占比 (%)	信用级别
优先 A-1 级资产支持证券	358000.00	32.69	AAA _{sf}
优先 A-2 级资产支持证券	610000.00	55.71	AAA _{sf}
次级资产支持证券	127039.38	11.60	NR
合计	1095039.38	100.00	—

注：NR—未予评级，下同。

交易概览

信托财产初始起算日：2018 年 1 月 17 日 0 时
 证券法定到期日：2031 年 2 月 26 日
 交易类型：RMBS
 载体形式：特殊目的信托
 信贷资产：中国工商银行股份有限公司发放的 1095039.38 万元个人住房抵押贷款及相应的附属担保权益（如有）
 信用提升机制：优先/次级结构、触发机制
 发起机构/委托人：中国工商银行股份有限公司
 受托机构/发行人：华润深国投信托有限公司
 贷款服务机构：中国工商银行股份有限公司
 资金保管机构：交通银行股份有限公司
 牵头主承销商：中信证券股份有限公司
 联席主承销商：中银国际证券股份有限公司、交通银行股份有限公司

评级时间

2018 年 3 月 12 日

分析师

王欢 冯雪莹 杨焕伟

电话：010-85679696

传真：010-85679228

邮箱：lianhe@lhratings.com

地址：北京市朝阳区建国门外大街 2 号
 中国人保财险大厦 17 层（100022）

网址：www.lhratings.com

评级观点

联合资信评估有限公司（以下简称“联合资信”）对本交易所涉及的基础资产、交易结构、法律要素以及有关参与方履约及操作风险等因素进行综合考量，并在进行资产池信用分析、交易结构分析和现金流分析的基础上确定“工元 2018 年第一期个人住房抵押贷款资产支持证券”的评级结果为：优先级（包括优先 A-1 级和优先 A-2 级，下同）资产支持证券的信用等级为 AAA_{sf}；次级资产支持证券未予评级。

上述优先级资产支持证券的评级结果反映了该证券利息获得及时支付和本金于法定到期日或之前获得足额偿付的能力极强，违约风险极低。

优势

1. 本交易入池贷款按照中国工商银行股份有限公司（以下简称“工商银行”）五级分类标准均属于正常类贷款，入池贷款资产质量良好。
2. 本交易入池资产涉及 52584 笔贷款，单笔最大未偿本金余额占比 0.05%，资产池分散性很好。
3. 本交易以优先/次级结构作为主要的信用提升机制，其中优先级资产支持证券获得次级资产支持证券 11.60% 的信用支持。
4. 本金账与收益账交叉互补交易结构的设置能够较好地缓释优先级资产支持证券利息兑付面临的流动性风险；“违约事件”、“加速清偿事件”等触发机制为优先级资产支持证券的偿付提供了进一步的保障。
5. 工商银行是国有大型股份制商业银行，具备极高的主体长期信用等级，拥有较为完善的个人住房抵押贷款业务流程、风险控制体系和信息管理系统，作为本交易的贷

款服务机构履约尽职能力很强。

关注及风险缓释

1. 本交易的优先级资产支持证券的存续期较长，无论是个人住房抵押贷款政策还是利率政策的不确定性都较大，本交易将面临较高的利率风险。

风险缓释：联合资信在现金流模型压力测试中，通过建立多种利率压力情景反复测试利差变化对优先级资产支持证券兑付情况的影响，测试结果表明优先级资产支持证券能够承受一定情境下的利率压力。联合资信也将持续关注有关政策的变化情况，及其对本交易优先级资产支持证券兑付可能产生的影响。

2. 影响贷款违约及违约后回收的因素较多，且发起机构提供的数据时间跨度有限，定量分析时采用的模拟方法和相关数据可能存在一定的模型风险。

风险缓释：联合资信通过改变提前还款率、改变利差支持、模拟集中违约等手段，反复测试优先级资产支持证券对借款人违约的承受能力，尽量降低模型风险。

3. 本交易入池贷款中部分贷款的抵押房屋仅办理了抵押权预告登记，发起机构尚未取得该登记项下房屋的抵押权，这将影响到贷款发生违约后的回收；发起机构转让抵押贷款债权的同时，附属担保权益随之转让，但未办理变更登记手续，因而存在不能对抗善意第三人的风险。

风险缓释：为控制上述风险，交易文件约定，对于仅办理抵押权预告登记的抵押贷款，发起机构将代受托人持有预告登记项下权益，并在抵押权设立登记条件具备的情况下及时配合进行相应的设立登记。当个别通知事件触发或贷款服务机构的权利人地位受到质疑而无法实际行使相关权利时，贷款服务机构和受托人应在规定期限内办理抵押权变更登记手续。如发起机构

未能按照交易文件及法律法规在约定期限内完成抵押权设立登记或变更登记手续的，发起机构将通过承担损失、回购等约定方式进行补救。

4. 本交易基础资产为个人住房抵押贷款，国内个人住房贷款信用质量和房地产市场发展紧密相关，我国房地产行业目前属于宏观调控行业，受国家政策影响较大，未来发展面临一定的不确定性。

风险缓释：联合资信在违约率模型中通过提高违约率和跌价比率等方式考虑了房地产行业风险，并将对房地产市场持续关注。

声 明

- 一、本报告引用的资料主要由发起机构中国工商银行股份有限公司和发行人华润深国投信托有限公司提供，联合资信评估有限公司（以下简称“联合资信”）对这些资料的真实性、准确性和完整性不作任何保证。
- 二、除因本次评级事项联合资信与中国工商银行股份有限公司/华润深国投信托有限公司构成委托关系外，联合资信、评级人员与中国工商银行股份有限公司/华润深国投信托有限公司不存在任何影响评级行为独立、客观、公正的关联关系。
- 三、联合资信与评级人员履行了实地调查和诚信义务，有充分理由保证所出具的评级报告遵循了真实、客观、公正的原则。
- 四、本报告的评级结论是联合资信依据合理的内部信用评级标准和程序做出的独立判断，未因中国工商银行股份有限公司/华润深国投信托有限公司和其他任何组织或个人的不当影响改变评级意见。
- 五、本报告用于相关决策参考，并非是某种决策的结论、建议。
- 六、本次信用评级结果的有效期为“工元 2018 年第一期个人住房抵押贷款资产支持证券”优先级资产支持证券的存续期，根据跟踪评级的结论，在有效期内本期优先级资产支持证券的信用等级有可能发生变化。

一、交易概况

1. 交易结构

本交易的发起机构中国工商银行股份有限公司（以下简称“工商银行”）按照国内现行的有关法律及规章，将其合法所有且符合本交易信托合同约定的合格标准的1095039.38万元个人住房抵押贷款及其相关权益作为基础资产，采用特殊目的信托载体机制，通过华润深国投信托有限公司（以下简称“华润信托”）设立“工元2018年第一期个人住房抵押贷款证券化信托”。华润信托以受托的基础资产为支持在全国银行间债券市场发行优先A-1级、优先A-2级和次级资产支持证券（以下简称“证券”）。投资者通过购买并持有该证券取得该信托

项下相应的信托受益权。

表1 交易参与机构

发起机构/委托人：中国工商银行股份有限公司
发行人/受托机构：华润深国投信托有限公司
贷款服务机构：中国工商银行股份有限公司
资金保管机构：交通银行股份有限公司
登记托管机构：中央国债登记结算有限责任公司
会计顾问/税务顾问：安永华明会计师事务所（特殊普通合伙）
法律顾问：北京市中伦律师事务所（特殊普通合伙）
牵头主承销商/簿记管理人：中信证券股份有限公司
联席主承销商：中银国际证券股份有限公司、交通银行股份有限公司
评级机构：联合资信评估有限公司、中债资信评估有限责任公司

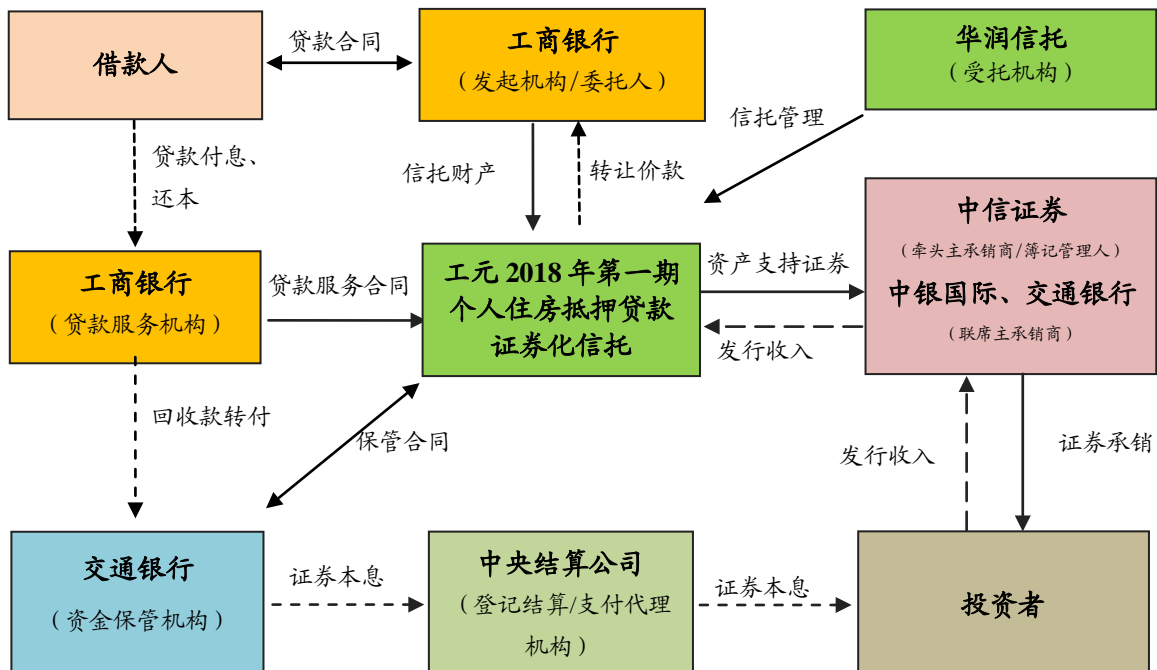


图1 交易安排

2. 资产支持证券

本交易计划发行优先A-1级、优先A-2级证券和次级证券，其中优先级证券享有优先级信托受益权；次级证券享有次级信托受益权。

本交易采用优先/次级的顺序偿付结构，劣后受偿的分档证券为优先级较高的分档证券提供信用增级。优先级证券按月支付利息，次级证券不设票面利率，按不超过2%/年取得期间收

益，在优先级证券清偿完毕后，次级证券获取最终清算收益。优先级证券和次级证券均采用过手摊还方式并按照优先/次级的顺序偿付本金。

优先级证券采用簿记建档方式发行，发起机构自持全部的次级证券。

优先级证券采用浮动利率，票面利率等于

基准利率与基本利差之和，基准利率为中国人民银行公布的五年期以上贷款基准利率，基本利差根据簿记建档结果确定；如果人民银行调整基准利率，则证券基准利率调整日为人民银行调整五年期以上贷款基准利率生效后次年1月1日；次级证券不设票面利率，按不超过2%/年取得期间收益。

表 2 资产支持证券概况 单位：万元/%

证券名称	信用级别	本金偿付模式	发行规模	总量占比	利率类型	预期到期日	法定到期日
优先 A-1 级资产支持证券	AAA _{sf}	过手	358000.00	32.69	浮动利率	2019 年 8 月 26 日	2031 年 2 月 26 日
优先 A-2 级资产支持证券	AAA _{sf}	过手	610000.00	55.71	浮动利率	2023 年 2 月 26 日	2031 年 2 月 26 日
次级资产支持证券	NR	过手	127039.38	11.60	—	2028 年 5 月 26 日	2031 年 2 月 26 日

注：以上预期到期日为早偿率 10%/年下的预测值。如果假设基础资产早偿率为 0%/年，则优先 A-1 级证券预期到期日为 2020 年 8 月 26 日，优先 A-2 级证券预期到期日为 2025 年 7 月 26 日，次级证券预期到期日为 2029 年 2 月 26 日。

3. 基础资产

本交易的入池资产涉及发起机构工商银行向 52551 户借款人发放的 52584 笔人民币个人住房抵押贷款。截至初始起算日，入池贷款的未偿本金余额为人民币 1095039.38 万元。

根据信托交易文件约定，本交易入池贷款的合格标准如下：就每一笔抵押贷款及其附属担保权益而言，系指在初始起算日和信托财产交付日（下述每项合格标准对日期有特殊说明的以该项合格标准所述时间为准）：

A.关于借款人的标准：（就每一笔抵押贷款而言）(a)借款人为中国公民或永久居民，且在抵押贷款发放时至少为年满 18 周岁，但不超过 65 周岁的自然人；(b)抵押贷款发放时，借款人的年龄与该抵押贷款的剩余期限之和不超过 70 年；

B.关于抵押贷款的标准：(a)抵押贷款已经存在并由发起机构管理；(b)抵押贷款的所有应付数额均以人民币为单位；(c)抵押贷款未根据发起机构的标准程序予以核销；(d)抵押贷款合同、保证合同（如有）和抵押权（如有）、抵押权预告登记权益（如有）合法有效，并构成相关借款人、抵押人、保证人（如有）合法、有效和有约束力的义务，债权人/抵押权人可根据

其条款向相关借款人、抵押人、保证人（如有）主张权利；(e)借款人在抵押贷款合同项下到期应付款项最长逾期天数不超过 60 天；(f)抵押贷款的到期日均不晚于资产支持证券的法定到期日前 24 个月；(g) 抵押贷款的发放日不晚于 2017 年 12 月 31 日；(h)抵押贷款发放时，其本金金额至少为人民币 10 万元；(i)抵押贷款发放时，其本金最高额不超过人民币 500 万元；(j) 抵押贷款的初始起算日本金余额于初始起算日 00:00 时至少为人民币 5 万元但少于人民币 500 万元；(k)抵押贷款发放时，其初始抵押率不超过 80%（初始抵押率=抵押贷款合同金额/抵押房产价值×100%。抵押房产价值为抵押房产在抵押贷款发放时工商银行认可的评估价格）；(l) 抵押贷款为有息贷款；(m) 在初始起算日，每笔抵押贷款的质量应为发起机构制定的信贷资产质量 5 级分类中的正常类；(n)抵押贷款的初始贷款期限为 2 年（不含）至 20 年（含）之间，于初始起算日 00:00 时的剩余期限不超过 15 年但也不少于 2 个月；(o)抵押贷款需每月还本付息；(p)除非相关借款人（或其代表）全部提前偿还了所有的应付款项（包括现时的和将来的，已有的和或有的），任何借款人均无权选择终止该抵押贷款合同；(q)针对该抵押贷款而言，无

论是就其应付金额、付款时间、付款方式或是其他方面,发起机构和相关的借款人、抵押人、保证人(如有)之间均无尚未解决的争议;相关借款人、抵押人、保证人(如有)并未提出,或据发起机构所知相关借款人、抵押人、保证人(如有)并未启动司法或仲裁程序,主张该抵押贷款、相关抵押贷款合同、保证合同(如有)或抵押权、抵押权预告登记权益为无效、可撤销、不可主张权利、可终止,并且该等司法或仲裁程序仍持续而未解决;

C.关于抵押房产的标准:(a)于初始起算日,如果该抵押贷款合同约定抵押贷款已经办理房产抵押担保的,该抵押担保已在中国相关的房地产登记机关办理完第一顺序抵押权登记(登记的第一顺序抵押权人为工商银行);于初始起算日,如果该抵押贷款合同约定抵押贷款已经办理抵押权预告登记权益的预告登记手续,登记的抵押权预告登记权利人为工商银行;(b)抵押贷款的相关抵押房产不属于自建房屋;

D.关于发放和筛选抵押贷款的标准:(a)在初始起算日,每份抵押贷款合同的文本在所有重要方面与《信托合同》附件十二所列抵押贷款合同标准格式之一相同;(b)该抵押贷款由发起机构按照合格标准从各分行的贷款组合中选取,然后进一步选入资产池中,整个筛选过程,没有不合理使用对信托不利的任何筛选程序;(c)每笔抵押贷款项下债权均可进行合法有效的转让;每份抵押贷款合同中均无禁止转让或转

让须征得借款人、抵押人、保证人(如有)同意的约定。

截至初始起算日资产池概要统计如表3:

表3 资产池概况

资产池未偿本金余额	1095039.38 万元
资产池合同金额	1544835.67 万元
贷款笔数	52584 笔
借款人户数	52551 户
借款人加权平均年龄	41.48 岁
单笔贷款最大未偿本金余额	495.83 万元
单笔贷款最大合同金额	500.00 万元
入池贷款平均合同金额	29.38 万元
入池贷款平均未偿本金余额	20.82 万元
单笔贷款最高现行贷款利率	6.86%
单笔贷款最低现行贷款利率	3.43%
加权平均现行贷款利率	4.94%
加权平均贷款合同期限	10.76 年
入池贷款加权平均贷款账龄	3.03 年
入池贷款加权平均剩余期限	7.73 年
单笔贷款最短剩余期限	0.25 年
单笔贷款最长剩余期限	11.08 年
加权平均初始抵押率	59.14%
加权平均贷款价值比	44.70%

注:1.借款人年龄为借款人在资产池初始起算日时的年龄,即借款人年龄=(初始起算日-借款人出生日期)/365,计算结果未取整,下同;

2.合同期限指贷款发放日至贷款到期日的时间区间,合同期限采用由工商银行提供数据,下同;

3.贷款账龄是指自贷款发放日至资产池初始起算日的时间区间,贷款账龄采用由工商银行提供数据,下同;

4.剩余期限是指自资产池初始起算日至贷款到期日的时间区间,剩余期限采用由工商银行提供数据,下同;

5.初始抵押率=贷款合同金额/发放时抵押物评估价值,下同;

6.贷款价值比=未偿本金余额/发放时抵押物评估价值,下同。

二、基础资产分析

联合资信对基础资产信用风险的评估着眼于资产池的整体表现,即信用损失分布的整体形态。联合资信对入池贷款特征(包括贷款质量、利率类型、利率水平、账龄、剩余期限、地区、贷款价值比等)以及借款人情况(包括借款人年龄、收入水平等)两方面进行分析,并结合当前宏观经济形势等因素,设定违约模型中的相关参数。

1.入池贷款资产质量

按照工商银行贷款质量风险分类标准,本交易入池贷款全部为工商银行认定的正常类贷款,整体贷款质量良好。

2.入池贷款担保方式

本交易入池贷款担保方式为仅有抵押和抵押加保证两种,其中担保方式为抵押加保证的

占比为 57.32%，这在一定程度上可以增加贷款违约后的回收。具体入池贷款担保方式见表 4：

表 4 入池贷款担保方式 单位：笔/万元/%

担保方式	贷款笔数	未偿本金余额	金额占比
抵押+保证	30281	627697.09	57.32
抵押	22303	467342.29	42.68
合计	52584	1095039.38	100.00

本交易资产池中未偿本金余额占比 56.69% 的入池贷款未办理抵押权登记，仅办理抵押权预告登记，这可能会影响贷款违约后的回收。具体入池贷款抵押物的抵押权登记情况见表 5：

表 5 抵押物的抵押权登记情况 单位：笔/万元/%

抵押权登记	贷款笔数	未偿本金余额	金额占比
已登记	19771	474315.68	43.31
预登记	32813	620723.69	56.69
合计	52584	1095039.38	100.00

3.入池贷款利率水平

本交易入池贷款均为浮动利率，截至初始起算日，资产池加权平均现行贷款利率为 4.94%，入池贷款现行利率分布见表 6：

表 6 入池贷款利率水平 单位：%/笔/万元

利率区间	贷款笔数	未偿本金余额	金额占比
(3,3.5]	2490	30531.16	2.79
(3.5,4]	464	6141.18	0.56
(4,4.5]	5043	115419.07	10.54
(4.5,5]	25851	552774.03	50.48
(5,5.5]	14859	319471.08	29.17
(5.5,6]	3714	67818.43	6.19
(6,6.5]	157	2793.32	0.26
(6.5,7]	6	91.10	0.01
合计	52584	1095039.38	100.00

注：1.[,]为左开右闭区间，例如(3.0,4.0]表示大于 3.0 但小于等于 4.0，下同；

2.金额或金额占比加总不等于合计数为四舍五入所致，下同。

4.入池贷款还款方式

本交易入池贷款还款方式包括等额本息和

等额本金两种方式，具体情况见表 7。

表 7 入池贷款还款方式 单位：笔/万元/%

还款方式	贷款笔数	未偿本金余额	金额占比
等额本息	43008	829785.86	75.78
等额本金	9576	265253.52	24.22
合计	52584	1095039.38	100.00

5.入池贷款未偿本金余额分布

本交易入池贷款平均单笔未偿本金余额 20.82 万元，入池贷款未偿本金余额分见表 8：

表 8 入池贷款未偿本金余额分布 单位：万元/笔/%

金额区间	贷款笔数	未偿本金余额	金额占比
(0,20]	35178	445126.66	40.65
(20,40]	13389	357803.70	32.67
(40,60]	2220	106233.53	9.70
(60,80]	753	52104.74	4.76
(80,100]	412	36952.28	3.37
100 以上	632	96818.47	8.84
合计	52584	1095039.38	100.00

可以看出，本交易入池贷款的未偿本金余额主要分布在 40 万元以内，该区间的贷款未偿本金余额合计占 73.32%。

6.入池贷款账龄分布

本交易入池贷款最短账龄 0.00 年，最长账龄 14.58 年，加权平均账龄为 3.03 年。具体账龄分布见表 9：

表 9 入池贷款账龄分布 单位：年/笔/万元/%

账龄区间	贷款笔数	未偿本金余额	金额占比
0	201	7379.70	0.67
(0,5]	40181	917564.13	83.79
(5,10]	11952	167351.67	15.28
(10,15]	250	2743.87	0.25
合计	52584	1095039.38	100.00

7.入池贷款剩余期限分布

本交易入池贷款加权平均剩余期限为 7.73 年，最短剩余期限为 0.25 年，最长剩余期限为 11.08 年。入池贷款剩余期限具体分布见表 10：

表 10 入池贷款剩余期限分布 单位：年/笔/万元/%

剩余期限区间	贷款笔数	未偿本金余额	金额占比
(0,5]	8758	140731.36	12.85
(5,10]	38841	828927.99	75.70
(10,15]	4985	125380.02	11.45
合计	52584	1095039.38	100.00

8.入池贷款借款人地区分布

本交易入池贷款借款人分布在 14 个省、直辖市及自治区。其中广东省未偿本金余额占比最高，为 30.22%。入池贷款借款人地区分布见表 11：

表 11 借款人地区分布 单位：笔/万元/%

城市	贷款笔数	未偿本金余额	金额占比
广东省	11618	330904.24	30.22
安徽省	10941	166632.17	15.22
山东省	9321	159020.56	14.52
湖北省	5008	103698.76	9.47
江西省	4894	91581.00	8.36
福建省	1375	50255.11	4.59
浙江省	692	35513.19	3.24
重庆市	1917	34047.80	3.11
广西省	2155	33835.97	3.09
河南省	1862	28268.47	2.58
四川省	1011	19814.92	1.81
江苏省	631	17363.04	1.59
云南省	710	16121.79	1.47
辽宁省	449	7982.36	0.73
合计	52584	1095039.38	100.00

本交易入池贷款抵押住房所处的具体城市来看，未偿本金占比前三高的城市为武汉、合肥和东莞。入池贷款抵押住房所处城市分布见表 12：

表 12 抵押住房所处城市分布 单位：笔/万元/%

城市	贷款笔数	未偿本金余额	金额占比
武汉	4108	88582.66	8.09
合肥	3367	57214.83	5.22
东莞	1320	55048.17	5.03
福州	1375	50255.11	4.59
惠州	1571	45733.23	4.18
中山	1501	38010.12	3.47
重庆	1917	34047.80	3.11
南昌	1321	27777.91	2.54
临沂	1255	26038.43	2.38
江门	1024	23541.50	2.15
汕头	559	19240.99	1.76
汕尾	628	18711.25	1.71
滁州	1475	18388.50	1.68
佛山	544	18014.43	1.65
清远	774	17442.52	1.59
苏州	631	17363.04	1.59
成都	833	17276.64	1.58
杭州	232	17134.31	1.56
威海	908	16686.14	1.52
昆明	710	16121.79	1.47
湛江	554	15325.02	1.40
河源	586	15016.11	1.37
济南	787	14728.50	1.35
烟台	791	13616.02	1.24
阜阳	748	13412.56	1.22
滨州	775	13263.25	1.21
亳州	762	12768.94	1.17
吉安	678	12686.81	1.16
梅州	488	12470.79	1.14
潍坊	855	12315.38	1.12
枣庄	671	11659.92	1.06
九江	586	11058.78	1.01
肇庆	479	10964.64	1.00
其他	17771	303123.30	27.68
合计	52584	1095039.38	100.00

注：上表仅列出了本交易入池贷款未偿本金余额占比超过 1% 的城市，剩余的归于其他类。

本交易入池贷款未偿本金余额占比最高的城市为武汉，占 8.09%。2016 年，武汉市地区

生产总值完成 11912.61 亿元，比上年同期增长 9.23%。2016 年，武汉全年房屋销售面积 3255.66 万平方米，其中住宅销售面积 2931.06 万平方米，同比增长 21.43%。全年完成房地产投资 2517.44 亿元，其中完成住宅投资 1726.79 亿元，同比下降 2.88%。

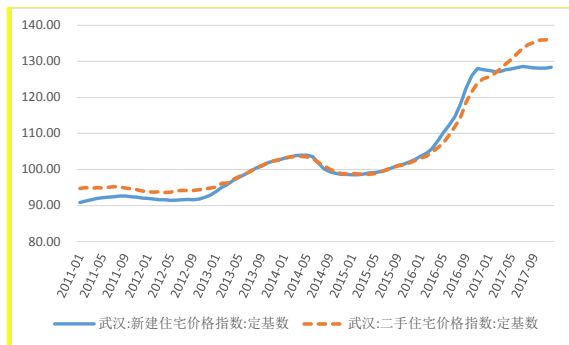


图2 武汉新建住宅和二手住宅价格指数:定基数(2015年=100)
数据来源: Wind 资讯

武汉新建住宅和二手住宅价格自 2015 年缓慢小幅上涨后，2016 年前三季度快速上涨，2016 年第四季度起新建住宅价格停止上涨并保持相对稳定，但二手住宅价格仍保持较快上涨趋势。

本交易入池贷款未偿本金余额占比次高的城市为合肥，占 5.22%。合肥市 2016 年全市生产总值 6274.38 亿元，同比增长 10.85%。2016 年，合肥全年房屋销售面积 2098.34 万平方米，其中住宅销售面积 1705.72 万平方米，同比增长 32.65%。全年完成房地产投资 1352.59 亿元，其中完成住宅投资 861.02 亿元，同比上涨 10.57%。

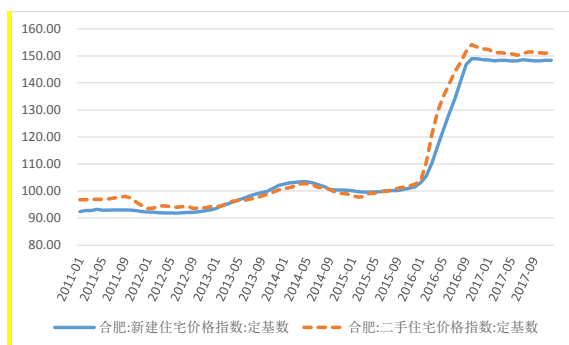


图3 合肥新建住宅和二手住宅价格指数:定基数(2015年=100)
数据来源: Wind 资讯

合肥新建住宅和二手住宅价格自 2016 年初开始快速上涨，2016 年第四季度起停止上涨并保持相对稳定，但总体价格仍保持在较高水平。

本交易入池贷款未偿本金余额占比第三高的城市为东莞，占 4.98%。东莞市 2016 年实现地区生产总值 6827.69 亿元，增长 8.81%。全年房地产开发投资 642.76 亿元，商品房销售额 1418.17 亿元，其中住宅销售额 1222.31 亿元，同比增长 33.66%；全年商品房销售面积 1024.25 万平方米，其中住宅销售面积 887.01 亿元，同比下降 6.48%。



图4 东莞住宅价格指数:当月同比

数据来源: Wind 资讯

东莞住宅价格自 2016 年年初开始大幅上涨，增速至 2016 年末达最高峰后，2017 年起逐月呈回落态势，但总体价格仍保持在较高水平。

总体来看，本交易入池贷款抵押物所在地区较为分散，但近期房地产政策频繁出台、各地限购力度逐步加大，将影响全国各地房地产市场景气程度。联合资信将持续关注最新调控政策对各地房地产市场价格变化及其对本次入池资产信用状况的影响。

9.入池贷款抵押物种类

本交易入池贷款的抵押房屋种类包括新房和二手房，其分布如表 13 所示：

表 13 抵押物种类分布 单位：笔/万元/%

抵押房产	贷款笔数	未偿本金余额	金额占比
新房	42494	903223.29	82.48
二手房	10090	191816.09	17.52
合计	52584	1095039.38	100.00

10. 入池贷款初始抵押率分布

本交易入池贷款的加权平均初始抵押率为 59.14%，入池贷款初始抵押率具体分布如表 14 所示：

表 14 初始抵押率分布 单位：%/笔/万元

初始抵押率区间	贷款笔数	未偿本金余额	金额占比
(0,10]	15	297.55	0.03
(10,20]	430	5086.37	0.46
(20,30]	2295	30739.82	2.81
(30,40]	7023	114128.63	10.42
(40,50]	7965	142354.77	13.00
(50,60]	9592	196130.72	17.91
(60,70]	23212	559354.39	51.08
70 以上	2052	46947.12	4.29
合计	52584	1095039.38	100.00

11. 入池贷款贷款价值比分布

本交易入池贷款的贷款价值比绝大部分在 60% 以下，其分布如表 15 所示。资产池加权平均贷款价值比为 44.70%，处于较低水平，有利于降低借款人的违约意愿，提高违约后的回收水平。

表 15 贷款价值比分布 单位：%/笔/万元

贷款价值比	贷款笔数	未偿本金余额	金额占比
(0,10]	332	2940.69	0.27
(10,20]	4312	42517.69	3.88
(20,30]	10006	137550.89	12.56

(30,40]	12400	219501.92	20.05
(40,50]	12739	277191.57	25.31
(50,60]	9214	265483.05	24.24
(60,70]	3109	132551.50	12.10
70 以上	472	17302.08	1.58
合计	52584	1095039.38	100.00

12. 借款人年龄分布

本交易入池贷款借款人年龄分布如表 16 所示：

表 16 借款人年龄分布 单位：岁/笔/万元/%

借款人年龄	贷款笔数	未偿本金余额	金额占比
(18,20]	22	1333.24	0.12
(20,30]	7419	153020.30	13.97
(30,40]	18092	353441.81	32.28
(40,50]	16651	346520.10	31.64
(50,60]	9033	207635.43	18.96
(60,70]	1367	33088.50	3.02
合计	52584	1095039.38	100.00

13. 借款人年收入分布

贷款发放时，本交易入池贷款借款人年收入分布如表 17 所示：

表 17 借款人年收入分布 单位：万元/笔/%

年收入区间	贷款笔数	未偿本金余额	金额占比
[0,5]	21874	302799.87	27.65
(5,10]	20285	375429.13	34.28
(10,20]	6388	188404.83	17.21
(20,50]	3054	144914.97	13.23
50 以上	983	83490.58	7.62
合计	52584	1095039.38	100.00

注：借款人年收入为客户申请工商银行贷款时提供数据。

三、交易结构分析

本交易采用优先/次级的顺序偿付结构，劣后受偿的分档证券为优先受偿的分档证券提供

信用增级。此外，本交易还安排了相关触发机制，一定程度上有利于优先级证券的偿付。

1. 信托账户

信托生效后，受托人将设立信托账，用以记录信托财产收益的收支情况，并在信托账下设立子账，即收益账、本金账和税收专用账。收益账用于核算收入回收款，本金账用于核算本金回收款，税收专用账用于核算信托账户中将专项用于支付与信托相关的税收的款项提取和支付情况。

2. 现金流支付机制

现金流支付机制按照违约事件和加速清偿事件是否发生有所差异。

违约事件系指以下任一事件：(a)受托人不能合法有效享有并获得信托财产收益或未能对抗第三人对相关信托财产收益提出的权利主张；(b)在支付日后5个工作日内（或在资产支持证券持有人大会允许的宽限期内）任一档优先级资产支持证券的利息未能足额获得分配的；(c)在法定到期日后10个工作日内（或在资产支持证券持有人大会允许的宽限期内）当时资产支持证券的本金未能足额获得全部偿还的；(d)《信托合同》、《服务合同》、《资金保管合同》的相关方（包括但不限于委托人、受托人、贷款服务机构、资金保管机构）的主要相关义务未能履行或实现，导致对资产支持证券持有人权益产生重大不利影响，该重大不利影响情形在出现后30日内未能得到补正或改善。

加速清偿事件分为自动生效的加速清偿事件和需经宣布生效的加速清偿事件。

自动生效的加速清偿事件：(a)委托人发生任何丧失清偿能力事件；(b)发生任何贷款服务机构解任事件；(c)贷款服务机构未能依据交易文件的约定按时付款或划转资金；(d)(i)根据《信托合同》的约定，需要更换受托人或必须任命后备贷款服务机构，但在90日内，仍无法找到合格的继任的受托人或后备贷款服务机构，或(ii)在已经委任后备贷款服务机构的情况下，该后备贷款服务机构停止根据《服务合同》提供后备服务，或(iii)后备贷款服务机构被免职时，

未能根据交易文件的约定任命继任者；(e)在信托生效日后的相应周年年度（为避免歧义，系指自信托生效日起每满一年的年度）内，某一收款期间结束时的累计违约率超过与之相对应的数值：第一年1.5%，第二年2%，第三年2.5%，第四年3%，第五年及以后3.5%；(f)前三个连续收款期间（如指第一个和第二个收款期间，则分别指连续一个或两个收款期间）的平均严重拖欠率超过2%；(g)在早偿率为0的情况下，在优先A-1级资产支持证券的预期到期日前第一个信托分配日，按照《信托合同》约定的分配顺序无法足额分配优先A-1级资产支持证券的未偿本金余额；(h)在早偿率为0的情况下，在优先A-2级资产支持证券的预期到期日前第一个信托分配日，按照《信托合同》约定的分配顺序无法足额分配优先A-2级资产支持证券的未偿本金余额；(i)发生违约事件中所列的(d)项，且资产支持证券持有人大会尚未决定宣布发生违约事件。

需经宣布生效的加速清偿事件：(j)委托人或贷款服务机构未能履行或遵守其在交易文件项下的任何主要义务（上述(c)项规定的义务除外），并且受托人合理地认为该等行为无法补救或在受托人发出要求其补救的书面通知后30天内未能得到补救；(k)委托人在交易文件中提供的任何陈述、保证（资产保证除外）在提供时便有重大不实或误导成分；(l)发生对贷款服务机构、委托人、受托人或者资产池有重大不利影响的事件；(m)《主定义表》、《信托合同》、《服务合同》、《资金保管合同》全部或部分被终止，成为或将成为无效、违法或不可根据其条款主张权利，并由此产生重大不利影响。

(1) 违约事件发生前

根据交易结构安排，违约事件发生前，信托账资金区分为收益账项下资金、本金账项下资金，本金账和收益账之间安排了交叉互补机制。

具体而言，在未发生加速清偿事件情况下，收益账项下资金在顺序支付税收和规费、登记

托管机构/支付代理机构报酬、各参与机构报酬（贷款服务机构报酬除外）及限额内费用、不超过当期应付贷款服务机构报酬的 10%，同顺序支付优先 A-1 级证券利息及优先 A-2 级证券利息，然后再顺序支付剩余贷款服务机构报酬、本金账户累计转移额和违约额补足、次级证券期间收益、各参与机构超出限额的费用后，将剩余资金全部转入本金账。在发生加速清偿事件的情况下，收益账下资金不再用于支付本金账累计转移额和违约额补足、次级证券期间收益、各参与机构超出限额的费用，而是直接转入本金账并用于资金分配。

在未发生加速清偿事件情况下，本金账下资金首先用于弥补收益账剩余贷款服务机构报酬及之前之不足之后，顺序支付优先 A-1 级证券本金、优先 A-2 级证券本金，余下资金再用于次级证券本金的偿付，剩余金额作为次级证券的收益。在发生加速清偿事件的情况下，本金账在弥补收益账不足后，同顺序按优先 A-1 级证券及优先 A-2 级证券余额的比例支付优先级资产支持证券的本金，余下资金再用于次级证券本金的偿付，剩余金额作为次级证券的收益。违约事件发生前的回收款分配顺序详见附图 1。

(2) 违约事件发生后

违约事件发生后，信托账户下资金不再区分收益账与本金账，而是将二者合并，并顺序偿付税收和规费、登记托管机构/支付代理机构报酬、各参与机构（贷款服务机构报酬除外）报酬及费用、贷款服务机构报酬，同顺序按比例支付优先级证券利息，同顺序按比例支付优先级证券本金，然后顺序支付次级证券本金，剩余资金则作为次级证券的剩余收益，违约事件发生后的回收款分配顺序详见附图 2。

3. 结构化安排

本交易通过优先/次级结构以及触发机制等交易结构安排实现信用及流动性提升。

(1) 优先/次级结构

本交易采用优先/次级结构。资产池回收的资金以及再投资收益按照交易文件约定的现金流偿付机制顺序支付，劣后受偿的证券为优先级证券提供信用损失保护。具体而言，本交易中次级证券为优先级证券提供的信用支持为 11.60%。

(2) 触发机制

本交易设置了两类触发机制：加速清偿事件和违约事件。事件一旦触发将引致现金流支付机制的重新安排。本交易中，触发机制的安排在一定程度上缓释了事件风险的影响。

4. 交易结构风险分析

(1) 抵销风险

抵销风险是指入池贷款的借款人行使可抵销债务权利，从而使贷款组合本息回收出现风险。

本交易约定，如果借款人行使抵销权且被抵销债权属于信托财产，则委托人应在得知借款人行使抵销权后立即将相当于被抵销款项的资金全额支付给贷款服务机构。上述安排将债务人行使抵销权的风险转化为发起机构工商银行的违约风险。

工商银行经营状况良好，财务状况稳健，拥有极高的信用等级，联合资信认为即使借款人行使抵销权，委托工商银行也应能及时足额交付相应的抵销金额，抵销风险很小。

(2) 混同风险

混同风险是指因贷款服务机构发生信用危机，贷款组合的本息回收与贷款服务机构的其他资金混同，导致信托财产收益不确定而引发的风险。

针对混同风险，本交易安排了以必备评级为触发条件的回收款转划机制来缓释贷款服务机构的混同风险：当评级机构给予贷款服务机构的主体长期信用等级均高于或等于 A 级时，回收款转付日为每个计算日后的第 5 个工作日；自评级机构中某一家给予贷款服务机构的主体长期信用等级低于 A 级之日起，委托人或受托

人将根据《信托合同》的约定通知借款人、担保人将其应支付的款项支付至信托账户。如发生权利完善事件后，借款人或保证人（如有）仍将回收款划付至贷款服务机构，则回收款转付日为贷款服务机构收到每笔回收款后 5 个工作日内的任一工作日。

如果评级机构中某一家给予贷款服务机构的主体长期信用等级在某一回收款转付期间内发生变化且因此需要改变回收款转付日时，自该回收款转付期间届满之日起，相关回收款转付日按照前述规则进行相应的改变。回收款转付日发生上述改变之后，即使贷款服务机构的主体长期信用评级重新提高，回收款转付日的频率也不再恢复。

作为贷款服务机构，工商银行良好的经营能力、稳健的财务状况以及极高的信用等级能较为有效地缓释混同风险。

（3） 流动性风险

流动性风险产生于资产池现金流入与优先级证券利息兑付之间的错配。本交易未设置内部流动性储备账户，也无外部流动性支持机制，主要通过本金账对收益账的补偿机制来缓释流动性风险。

通过构建不同的违约、早偿及利率情景并对现金流进行分析后，联合资信认为，本金账资金对收益账有关支出的差额补足能够比较有效地缓释资产池现金流入同优先级证券利息兑付之间的流动性错配风险。

（4） 拖欠风险

入池贷款借款人的拖欠行为有可能导致流动性风险。对此，本交易安排了本金账对收益账的补偿机制以缓释这一风险。同时，联合资信在现金流分析时，针对拖欠行为设计了不同的压力情景并进行了测试，评级结果已反映了上述风险。

（5） 利率风险

本交易入池贷款均执行浮动利率，在人民银行公布的相应人民币贷款基准利率的基础上可能给予一定比例的调整，资产池利率水平受

基准利率调整影响大。优先 A-1 档和优先 A-2 档证券也均采用浮动利率，票面利率等于基准利率与基本利差之和，基准利率为中国人民银行公布的五年期以上贷款基准利率，如果人民银行调整基准利率，则证券基准利率调整日为人民银行调整调整五年期以上贷款基准利率生效日后次年的 1 月 1 日。本交易入池贷款利率和优先级证券利率在调整幅度、调整时间方面均有所不同，存在因利率波动或时间错配而导致的利率风险。同时本期证券存续期较长，无论是个人住房抵押贷款政策还是利率政策的不确定性都很大，如遇基准利率和住房抵押贷款利率政策调整且不同步，本交易将面临较高的利率风险。联合资信通过压力测试测算了在不同的利率情景下利率变化对证券的信用水平的影响，评级结果已反映了该风险。

（6） 尾端风险

随着入池贷款的逐步清偿，资产池多样化效应减弱，借款人同质性相对增加，尾端存在异常违约的可能性。针对这一风险，联合资信设定了尾端违约模式进行压力测试，用以反映和处理这一问题。

本交易安排了清仓回购条款。在满足以下两个条件时，发起机构可以选择清仓回购：（a）信贷资产的未偿本金余额总和在回购起算日二十四时（24:00）降至初始起算日资产池余额的 10% 或以下；并且（b）截至回购起算日二十四时（24:00）剩余信贷资产的市场价值不少于 A+B 之和。A 指截至委托人发出《清仓回购通知书》的当个收款期间届满后第一个支付日前一日全部优先级资产支持证券的未偿本金余额以及已产生但未支付的优先级资产支持证券的利息加上信托应付的服务报酬和实际支出之和。B 为下列（1）和（2）两者之间数值较高者，其中（1）的数值为 0；（2）的数值为截至回购起算日二十四时（24:00）次级资产支持证券的未偿本金余额减去累计净损失的差值。

清仓回购安排是发起机构工商银行于既定条件下按照公允的市场价值赎回证券化风险暴

露的选择权。该安排并未对本期证券提供任何结构性信用提升，若届时发起机构决定进行清仓回购，则或会有利于减弱尾端风险。

(7) 再投资风险

在本期证券的各个偿付期内，信托账户所收到的资金在闲置期内可用于再投资，这将使信托财产面临一定的再投资风险。

针对这一风险，本交易制定了严格的合格投资标准，并任用了信用等级极高的资金保管机构。合格投资是指受托人将信托账户内的资金用于同业存款、投资于低风险、流动性好、变现能力强的国债、政策性金融债及中国人民银行允许投资的其他金融产品。其中，受托人将信托账户内的资金以同业存款方式存放于商业银行的，则该等商业银行不得为发起机构或贷款服务机构，且应选择评级机构给予主体长期信用等级均高于或等于 AA⁻级的商业银行；合格投资中相当于当期分配所需的部分应于信托账户中的资金根据《信托合同》的约定在下一个信托分配日前三个工作日上午九点（9:00）前到期，且不必就提前提取支付任何罚款。严格的合格投资标准将有助于降低再投资风险。

(8) 受托人无法行使抵押权的风险

当抵押贷款出现拖欠而受托机构需要对相关抵押房产行使抵押权时，由于基础资产项下的抵押房产分布于多个城市，而当前国内各省市对房产权属变更登记的程序要求不尽一致，因此具体办理抵押权或抵押预告登记权益变更登记事宜可能存在障碍及困难，致使受托机构无法及时、顺利行使抵押权。此外，基础资产项下的部分抵押房产存在于初始起算日仅办理了抵押权预告登记、尚未办理抵押权设立登记的情形。如果委托人未于登记机关要求的时间内完成抵押权的设立登记手续，受托人将丧失抵押权预告登记权益进而无法取得抵押权。以上因素致使受托机构无法及时顺利行使抵押权，可能影响债权的回收进度和回收金额，使信托财产遭受损失。

根据物权法律规定，未办理相关抵押权变

更登记的行为不影响受托机构从发起机构处受让基础资产债权的同时，同步获取相关抵押权或抵押权预告登记权益，但未办理变更登记的行存在可能无法对抗善意第三人的风险。根据交易文件约定，如果由于信托生效日前已存在的任何原因导致在前述限定期限内未能办理完毕相关抵押贷款项下的抵押权或抵押权预告登记权益的变更登记手续，则工商银行应根据约定将该等抵押贷款予以赎回。如果由于信托生效日后工商银行的故意或重大过失导致在前述限定期限内未能办理完毕相关抵押贷款项下的抵押权或抵押权预告登记权益的变更登记手续，则工商银行应当但有权选择如下任一措施对其未能及时办理抵押变更登记的行予以补救：(a)承担因此给受托人或信托财产造成的实际损失；(b)参照约定的赎回条款赎回相关信贷资产并支付赎回价格及履行赎回条款项下的相关手续；(c)双方届时商定的其他方式。

(9) 行业风险

本交易的基础资产均为个人住房抵押贷款，房地产行业的运行情况将一定程度地影响本交易入池资产借款人的违约意愿和违约后的回收水平。2016年全国房地产市场处于去库存时期，2016年商品房销售额 11.7 万亿元，同比增长 34.8%，创 2010 年以来新高；商品房销售面积为 157348.53 万平方米，同比增加 22.46%。自 2017 年 3 月以来，房地产市场迎来新一轮调控高峰，房地产市场投机需求受到了较大程度的抑制。从销售情况来看，2017 年前三季度全国商品房销售面积 11.60 亿平方米，同比增长 10.3%；销售额 9.19 万亿元，同比增长 14.6%。商品房销售面积和销售额的累计同比增速呈逐月回落趋势。价格方面，2017 年前三季度，一线城市新建住宅价格基本保持稳定，二线城市新建住宅价格环比小幅下降，三四线城市商品房价格涨幅大于一二线城市，但也呈环比回落态势。综合短长期政策来看，本轮调控仍是以保持房地产市场平稳和健康发展为目的，总体而言，房地产行业中长期将继续维持稳定，但

未来全国房地产市场可能继续呈分化趋势。

四、定量分析

联合资信对本交易的定量分析包括资产池信用分析和现金流分析两部分，其中资产池信用分析通过对基础资产的特征（包括跌价比率、初始抵押率等）分析为资产池组合的信用风险建模，以确定优先级证券达到目标评级所必要的信用增级量，而结构现金流分析主要包括压力测试和返回检验，用以确定相应评级档次资产支持证券压力情景下的兑付状况。

联合资信依据工商银行提供的历史数据，并经适当调整确定了本交易适用的评级基准违约概率参数；同时，结合国内实际情况及行业数据确定了本交易适用的评级基准抵押房产跌价比率参数。联合资信根据本交易的资产池特征对上述两个主要的基准参数做出调整以确定最终适用的评级参数，进而计算本交易预定评级所需的信用增级水平。

1. 违约概率

联合资信根据工商银行提供的个人住房抵押贷款历史数据，测算出工商银行个人住房抵押贷款的历史违约概率，并根据实际的经济形势、国内房地产市场的发展现状及个人住房抵押贷款的整体表现对测算结果进行调整来确定适用于本交易的评级基准违约概率。

联合资信根据入池贷款特征，对评级基准违约概率进行调整，得到每笔入池贷款的违约概率。这些特征涉及贷款特征和借款人特征等因素，如贷款的账龄、贷款历史拖欠情况、贷款价值比、借款人年龄及婚姻状况等。

贷款账龄：根据统计经验，个人住房抵押贷款的违约主要发生在放款后前5年。根据贷款账龄的不同，联合资信在计算信用增级水平时对不同账龄借款人的违约概率分别进行了不同程度的调整。

贷款历史拖欠情况：本交易资产池中包括

已经发生过拖欠的贷款，这些贷款的后期违约可能性明显高于其他历史表现良好的贷款，联合资信在计算信用增级水平时对该类借款人的违约概率进行了相应调整。

借款人特征：联合资信在计算信用增级水平时，充分考虑入池贷款借款人年龄、婚姻状况等特征，对其违约概率做出相应调整。

虽然借款人的收入与每月债务支出的比例是影响个人住房贷款信用风险的重要影响因素之一，但鉴于相关数据的时效性及准确性，联合资信在本交易中并没有使用借款人债务收入比参数作为参考变量。

2. 违约贷款损失率

违约贷款损失的计量主要着眼于处置抵押房产后贷款可能面临的损失，它考虑了贷款的本息余额、债权顺序、房产处置价值、执行费用和执行期间需要承担的利息支出等因素。

伴随国内对房地产行业的持续调控，国内房地产价格的走势存在着一定的不确定性。在计算房产处置价值过程中，联合资信结合国内的实际情况及行业数据确定了适用于本交易的抵押房产跌价比率参数。基于以上考虑，联合资信设定的 AAA_{sf} 级证券的房产跌价比率参如表 18：

表 18 AAA_{sf} 级评级基准跌价比率

地区	基准跌价比率
一线城市	59.10%
二线城市	57.50%
三线城市	42.70%

此外，还有如下因素会影响房产处置价值：高价值房产、大面积房产和二手房产可能在处置时面临流动性问题；尚未办理抵押权登记的房产可能在处置过程中面临法律障碍。联合资

信在计算信用增级水平时对上述类型抵押物的跌价比率做了相应的上调。

3. 必要信用增级水平的确定

综合各目标评级的基准违约概率、违约概率调整参数、跌价比率以及宏观经济状况等，联合资信确定本交易资产支持证券各目标评级的信用增级水平如表 19 所示：

表 19 信用增级量

目标评级	信用增级量
AAA _{sf}	5.62%
AA _{sf} ⁺	3.57%
AA _{sf}	3.19%
AA _{sf} ⁻	3.01%
A _{sf} ⁺	1.05%
A _{sf}	0.94%

4. 现金流分析及压力测试

基于静态池数据，并且结合资产池特征，联合资信计算出匹配资产池的损失时间分布，详见表 20。

表 20 损失时间分布

时间（年）	损失时间分布
1	11.26%
2	13.32%
3	13.25%
4	12.79%
5	12.28%
6	11.00%
7	9.52%
8	7.02%
9	5.23%
10	3.30%
11	1.00%
12	0.03%
总计	100.00%

联合资信根据本交易规定的现金流偿付顺序，构建了专用于本交易的现金流分析模型，并在经济运行情况分析以及资产池信用特征分析的基础上，对现金流进行多种情景下的压力测试。联合资信主要的压力测试手段包括模拟集中违约、改变利差水平、调整提前还款比例等。从压力测试的结果来看，优先级证券在既定交易结构下能够通过相应评级压力情景的测试，详见表 21。

表 21 现金流测试的基准和加压情况

压力测试内容	基准	加压情况		优先级证券临界损失率
模拟集中损失	见表 20 损失时间分布	损失时间分布为第 1 年 50%，第 2 年 50%		9.82%
		损失时间分布为第 1 年 40%，第 2 年 30%，第 3 年 30%		10.03%
利差	优先 A-1 级利率 4.95% 优先 A-2 级利率 5.30%	各优先级证券预期发行利率上升 100BP		8.97%
提前还款比例	10%/年	5%/年		11.13%
		8%/年		11.43%
		15%/年		12.34%
组合压力情景 1	—	损失时间分布	损失时间分布为第 1 年 40%，第 2 年 30%，第 3 年 30%	8.64%
		提前还款率	8%/年	
		各优先级证券预期发行利率	上升 50BP	
组合压力情景 2	—	损失时间分布	损失时间分布为第 1 年 50%，第 2 年 50%	6.76%
		提前还款率	5%/年	
		各优先级证券预期发行利率	上升 100BP	

五、主要参与方履约能力

1. 发起机构/贷款服务机构

本期交易的发起机构/贷款服务机构为工商银行。工商银行成立于 1984 年 1 月，2005 年 10 月，工商银行改制为股份有限公司。2006 年 10 月，工商银行在香港联交所和上海证券交易所挂牌上市。截至 2017 年 9 月末，工商银行股本总额 3564.07 亿股，其中第一大股东为中央汇金投资有限责任公司，持股比例为 34.71%；第二大股东为中华人民共和国财政部，持股比例为 34.60%。

截至 2017 年 9 月末，工商银行资产总额 257647.98 亿元，其中发放贷款和垫款净额 140956.64 亿元；负债总额 236636.56 亿元，其中客户存款余额 193296.43 亿元；股东权益合计 21011.42 亿元；2017 年 9 月末工商银行不良贷款率 1.56%，资本充足率 14.67%，核心一级资本充足率 12.88%。截至 2017 年 9 月末，工商银行实现营业收入 5357.73 亿元，净利润 2290.86 亿元。

信用风险管理方面，工商银行实行独立、集中、垂直的信用风险管理模式，并不断的完善信贷业务流程，形成了信贷业务前、中、后台相分离的管理组织架构。近年来，工商银行根据宏观经济环境和金融监管要求的变化，积极支持实体经济的合理信贷需求，保持信贷总量增长与自身资本规模相适应。工商银行继续推动信贷制度建设，优化信贷操作流程；及时调整和完善各项信贷政策，加大信贷结构的调整力度，严格控制重点领域信用风险，加强潜在风险贷款管理和不良贷款清收处置工作；持续推进内部评级结果应用，加快构建信用风险监控分析中心，提升信贷业务全流程风险监控与监督水平，全面强化信用风险管理。

个人贷款信用风险管理方面，工商银行不断完善个人贷款信用风险管理制度体系，优化个人贷款审查审批流程，加强个人信贷业务合作机构专业化管理，严格防范风险传染；密切

关注房地产市场变化情况，加强个人住房贷款成数区域差异化管理，建立健全区域、项目、客户差别化利率定价机制，增强个人住房贷款风险定价能力；加强房地产企业、按揭项目、合作机构和借款人准入管理，严格首付款真实性审核，严防各种形式的假按揭、零首付以及虚假交易骗贷风险；严选个人商用房贷款合作项目，提高个人商用房贷款首付款比例要求，强化阶段性担保管理。

总体来看，工商银行公司自身财务状况稳健，行业地位显著，风控能力很强，信用等级极高。联合资信认为工商银行作为本交易的发起机构和贷款服务机构，履职能力很强，将为本交易提供良好的服务。

2. 资金保管机构

本交易的资金保管机构是交通银行股份有限公司（以下简称“交通银行”）。交通银行始建于 1908 年，是中国历史最悠久的银行之一，也是近代中国的发钞行之一。1987 年 4 月 1 日，重新组建后的交通银行正式对外营业，成为中国第一家全国性的国有股份制商业银行，总行设在上海。2005 年 6 月交通银行在香港联合交易所挂牌上市，2007 年 5 月在上海证券交易所挂牌上市。截至 2017 年 9 月末，交通银行股本总额 742.63 亿元，其最大股东为中华人民共和国财政部，持股比例为 26.53%。

截至 2017 年 9 月末，交通银行资产总额 89357.90 亿元，其中客户贷款 44134.91 亿；负债总额 82722.91 亿元，其中客户存款余额 48668.41 亿元；股东权益合计 6582.44 亿元；不良贷款率 1.51%；拨备覆盖率 151.06%；按照《商业银行资本管理办法（试行）》口径计算，资本充足率 13.98%，一级资本充足率 11.84%，核心一级资本充足率 10.76%。2017 年前三季度，交通银行实现营业收入 1497.16 亿元，净利润 544.19 亿元。2016 年交通银行托管资产规模达

人民币 70095.89 亿，较年初增长 25.66%。

交通银行已建立组织架构健全、职责边界清晰的风险治理架构，明确董事会、监事会、高级管理层、业务部门、风险管理部门和内审部门在风险管理中的职责分工，多层次、相互衔接、有效制衡的风险治理机制稳健运行。

总体来看，交通银行自身财务状况稳健，资本充足，盈利能力强，行业地位显著，信用等级极高。联合资信认为本交易中因资金保管机构引起的操作和履约风险很低。

3. 受托机构/发行人

本交易的受托人是华润信托。华润信托前身是深圳国际信托投资有限责任公司，成立于 1982 年，2006 年加入华润集团。2016 年 6 月，经中国银行业监督管理委员会深圳银监局核准，

公司以资本公积、盈余公积、未分配利润转增 33.70 亿元人民币注册资本，增资后公司实收资本由 26.30 亿元人民币增至 60 亿元人民币，其中华润股份有限公司持有公司 51% 的股权，深圳市国有资产监督管理委员会持有 49% 的股权。

截至 2016 年末，华润信托实现营业收入 25.58 亿元，实现净利润 16.92 亿元；总资产 184.52 亿元，净资产 164.43 亿元，信托财产管理规模 8082.30 亿元。

资产证券化业务方面，华润信托作为受托人和发行人已成功发行了多单资产证券化项目，具有丰富的证券化发行经验。

总体来看，华润信托拥有稳健的财务实力、比较健全的风险内控制度以及较为丰富的信托业务经验，本交易因华润信托尽职能力或意愿而引发风险的可能性较小。

六、法律及其他要素分析

目前，国内已发布了《信贷资产证券化试点管理办法》、《金融机构信贷资产证券化试点监督管理办法》以及《信贷资产证券化会计处理规定》、《财政部、国家税务总局关于资产证券化有关税收政策问题的通知》等一系列有关资产证券化的法规与规范，其中对特殊目的信托的设立、将信贷资产由发起人处转移至特殊目的信托以及该信贷资产转移可以合法有效对抗借款人及第三方等，均有相应的规范。

联合资信收到的法律意见书表明：拟签署交易文件的各方均合法存续，具有完全的民事行为能力、民事行为能力 and 合法资格签署、交付和履行其作为一方的该等交易文件；拟签署交易文件的各方签署、交付和履行其作为一方的交易文件不违反适用其它各方的中国现行法律、行政法规和部门规章，在交易文件各自约定的生效条件全部满足后，交易文件构成各方合法的、有效的和有约束力的义务，交易文件的其他相关各方可按照交易文件的条款针对各方主张权利，除非该等权利主张受到关于或影

响债权人权利的破产清算、重整、和解或其他类似法律的限制；除本法律意见书之假设所述的有关事项及向银监会和人民银行备案、注册外，工商银行、华润信托就签署、交付和履行其作为一方的交易文件，无需取得任何政府机构的批准、许可、授权或同意；在银监会和人民银行分别依法备案、注册后，在《信托合同》约定的信托生效条件全部满足后，信托生效；信托一经生效，委托人对抵押贷款债权的转让即在委托人和受托人之间发生法律效力，且附属于该等抵押贷款债权的保证担保（如有）随抵押贷款债权的转让而同时转让；委托人根据《信托合同》转让抵押贷款债权的同时，附属于该等抵押贷款债权的抵押权（如有）随抵押贷款债权的转让而同时转让；未办理相应的抵押权变更登记不影响受托人（作为受让方）取得抵押权，但未办理变更登记的不得对抗善意第三人；为控制上述风险，委托人和受托人在《信托合同》中约定，于任一权利完善事件发生后约定期限内办理完毕变更登记手续，以确

保抵押权登记在受托人名下，否则则采取承担损失、赎回等补救措施；信托一经生效，信托财产与委托人未设立信托的其他财产相区别；委托人依法解散、被依法撤销、被宣告破产时，委托人是唯一受益人的，信托终止，信托财产作为清算财产；委托人不是唯一受益人的，信托存续，信托财产不作为其清算财产，但是委托人持有的信托受益权（包含以资产支持证券表示的信托受益权）作为其清算财产；信托财产亦与属于受托人所有的财产相区别；受托人依法解散、被依法撤销、被宣告破产而终止，信托财产不属于其清算财产；在银监会和人民银行分别依法备案、注册后，如果各方均依据相关交易文件发行和销售资产支持证券，资产支持证券将会被合法有效地发行和销售，且资产支持证券持有人有权获得《信托合同》规定的权利、权益和利益；受托人根据《信托合同》发行的资产支持证券仅代表信托受益权的相应份额，该等资产支持证券不是委托人的负债，委托人对资产支持证券的收益做出任何保证或担保，除了《信托合同》明确约定的职责外，委托人不承担任何默示的承诺或者义务，并不做出任何进一步的陈述与保证，资产支持证券也不是受托人的负债，除因受托人自身过失、欺诈、故意的不当行为或违反交易文件项下的义务而致使信托财产遭受损失外，受托人按照《信托合同》约定以信托财产为限向资产支持证券持有人承担支付信托利益的义务，对信托利益不作任何保证或担保；交易文件没有违反中国现行法律、行政法规和部门规章，本项目交易结构合法有效。

会计意见书表明：工商银行需要对特殊目的信托进行合并，其保留了收取基础资产现金流量的权利，承担将收取的现金流量支付给最终收款方的义务，并同时满足了准则规定的现金流量过手的条件，既未保留也没有转让资产几乎所有的风险和报酬，保留了对资产的控制，应当以其继续涉入的程度确认金融资产。

税务意见书表明：增值税方面，工商银行

信贷资产的转让交易被视为工商银行以其信贷资产作为标的，向华润信托设立的信托计划转让债权的行为，不应涉及增值税；对受托机构运营其受托管理的信贷资产信托项目过程中取得的利息及利息性质的收入，应以 2018 年 1 月 1 日起产生的利息及利息性质的收入为销售额缴纳增值税；在信贷资产证券化的过程中，相关提供服务的机构取得的服务费收入等，应按现行增值税的政策规定缴纳增值税；资产支持证券境内机构投资者持有资产支持证券期间（含到期）取得的收益，如不属于利息和利息性质的收入，不应缴纳增值税；机构投资者转让信贷资产支持证券取得的差价收入应缴纳增值税；根据城市维护建设税、教育费附加和地方教育附加相关规定，凡缴纳增值税的单位和人，以实际缴纳的增值税税额为计税依据，依适用税率计算缴纳城市维护建设税、教育费附加和地方教育附加。

企业所得税方面，工商银行转让信贷资产取得的收益，应按企业所得税的政策规定计算缴纳企业所得税，转让信贷资产所发生的损失可按企业所得税的政策规定扣除；对信托项目收益在取得当年向机构投资者分配的部分，在信托环节暂不征收企业所得税；在取得当年未向机构投资者分配的部分，在信托环节由受托机构按企业所得税的政策规定申报缴纳企业所得税；对在信托环节已经完税的信托项目收益，再分配给机构投资者时，对机构投资者按现行有关取得税后收益的企业所得税政策规定处理；相关提供服务的机构取得的服务费收入等，均应按照企业所得税的政策规定计算缴纳企业所得税；机构投资者买卖资产支持证券获得的差价收入，应当按照企业所得税的政策规定计算缴纳企业所得税，买卖资产支持证券所发生的损失可按企业所得税的政策规定扣除；机构投资者从信托项目清算分配中取得的收入，应按企业所得税的政策规定缴纳企业所得税，清算发生的损失可按企业所得税的政策规定扣除；受托机构和证券登记托管机构应向其信托项目

主管税务机关和机构投资者所在地税务机关提供有关信托项目的全部财务信息以及向机构投资者分配收益的详细信息。

印花税方面，本交易全部环节暂免征收印花税。

七、评级结论

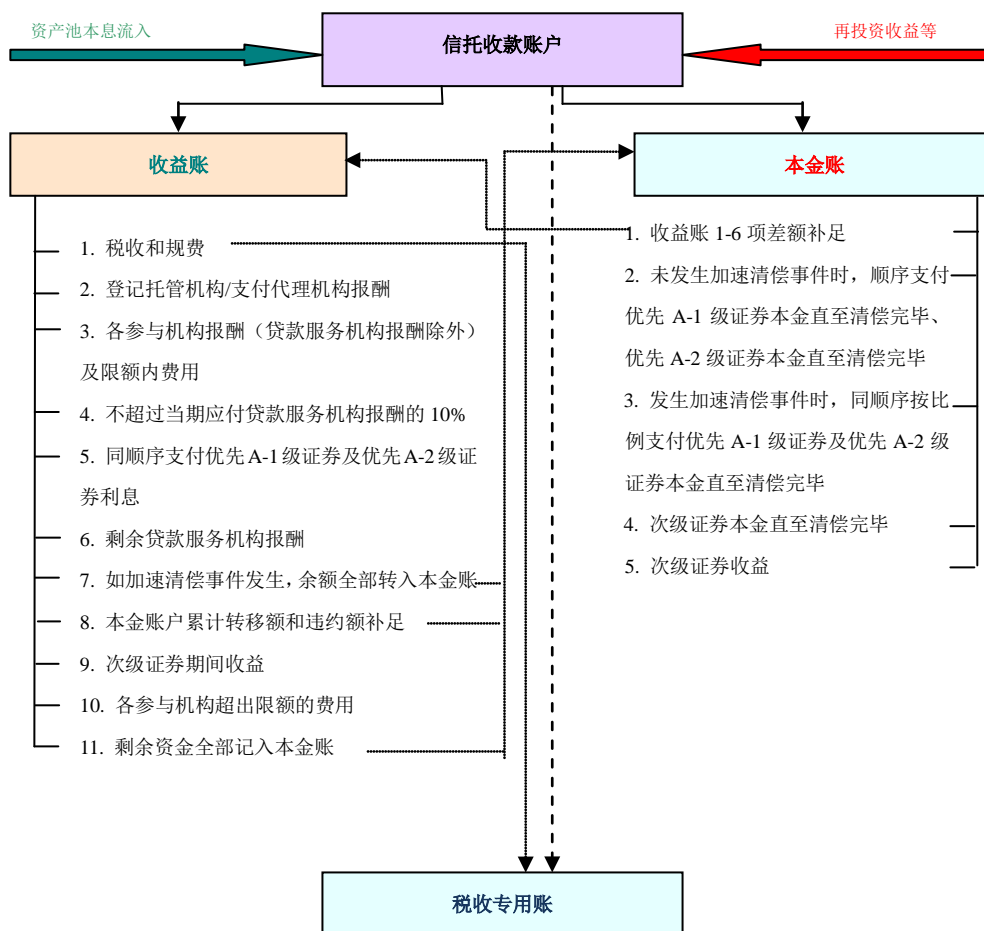
联合资信对本交易所涉及的基础资产、交易结构、法律要素以及有关参与方履约及操作风险等因素进行了考量，并在进行资产池信用分析、交易结构分析和现金流分析的基础上确定“工元 2018 年第一期个人住房抵押贷款资产支持证券”的评级结果为：优先级（包括优先

A-1 级和优先 A-2 级）资产支持证券的信用等级为 AAA_{sf}；次级资产支持证券未予评级。

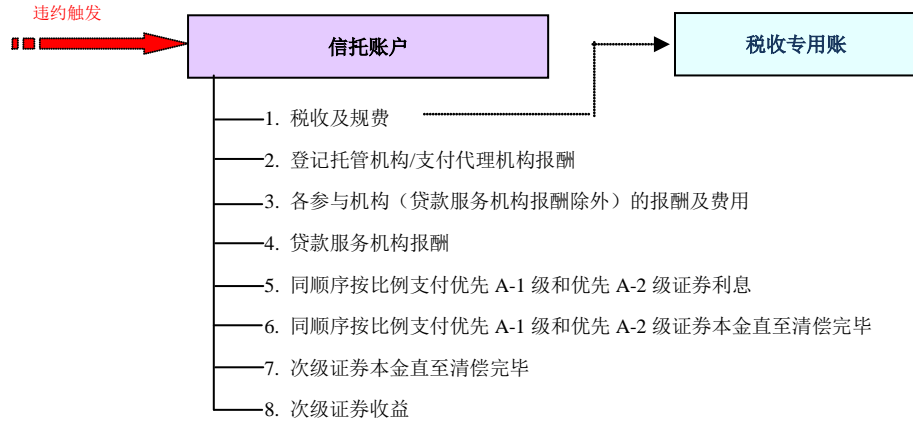
上述优先级证券的评级结果反映了该证券利息获得及时支付和本金于法定到期日或之前获得足额偿付的能力极强，违约风险极低。

附图现金流支付机制

附图 1 违约事件发生前的回收款分配顺序



附图 2 违约事件发生后的回收款分配顺序



附件 1 信用等级设置及其含义

联合资信信贷资产支持证券的评级方法不同于一般公司债券的评级方法，一般公司债券的评级主要基于对债券发行人及其保证人(如有)的主体信用分析，而信贷资产支持证券的评级主要基于对资产池组合的信用分析、交易结构分析和现金流分析，具体评级方法参见联合资信官方网站(www.lhratings.com)。为表示与一般公司债券评级的区别，联合资信采用在一般公司债券评级符号基础上加下标 sf(如 AAA_{sf})来特指信贷资产支持证券的信用等级。联合资信信贷资产支持证券信用等级划分为三等九级，分别为：AAA_{sf}、AA_{sf}、A_{sf}、BBB_{sf}、BB_{sf}、B_{sf}、CCC_{sf}、CC_{sf}、C_{sf}。除 AAA_{sf} 级、CCC_{sf} 级(含)以下等级外，每一个信用等级可用+、-符号进行微调，表示略高或略低于本等级。各等级含义如下表所示：

等级	含义	
投资级	AAA _{sf}	属最高级证券，其还本付息能力极强，违约风险极低。
	AA _{sf}	属高级证券，其还本付息能力很强，违约风险很低。
	A _{sf}	还本付息能力较强，较易受不利经济环境的影响，但违约风险较低。
	BBB _{sf}	还本付息能力一般，受不利经济环境影响较大，违约风险一般，是正常情况下投资者所能接受的最低资信等级。
投机级	BB _{sf}	还本付息能力较弱，受不利经济环境影响很大，有较高违约风险。
	B _{sf}	还本付息能力很大程度上依赖良好的经济环境，违约风险很高。
	CCC _{sf}	还本付息能力高度依赖良好的经济环境，违约风险极高。
	CC _{sf}	还本付息能力很弱，基本不能偿还债务。
倒闭级	C _{sf}	不能偿还债务。

联合资信评估有限公司关于 工元 2018 年第一期个人住房抵押贷款资产支持证券 跟踪评级安排

根据相关监管法规和联合资信有关业务规范，联合资信将在“工元 2018 年第一期个人住房抵押贷款资产支持证券”优先级证券的信用等级有效期内持续进行跟踪评级，跟踪评级包括定期跟踪评级和不定期跟踪评级。

中国工商银行股份有限公司/华润深国投信托有限公司应按联合资信跟踪评级资料清单的要求及时提供相关资料，包括但不限于贷款服务报告、受托机构报告、年度财务报告以及影响信托财产或“工元 2018 年第一期个人住房抵押贷款资产支持证券”信用状况的重大变动事项等。联合资信将在“工元 2018 年第一期个人住房抵押贷款资产支持证券”信用等级有效期内，于每年 7 月 31 日前发布跟踪评级结果和报告。

基础资产如发生重大变化，或发生可能对“工元 2018 年第一期个人住房抵押贷款资产支持证券”信用状况产生较大影响的突发事项，发行人/发起机构应及时通知联合资信并提供有关资料。

联合资信将密切关注“工元 2018 年第一期个人住房抵押贷款资产支持证券”相关信息，如发现“工元 2018 年第一期个人住房抵押贷款资产支持证券”出现重大变化，或发现存在或出现可能对“工元 2018 年第一期个人住房抵押贷款资产支持证券”信用等级产生较大影响事项时，联合资信将就该项进行必要调查，及时对该项进行分析，据实确认或调整信用评级结果。

如中国工商银行股份有限公司/华润深国投信托有限公司不能及时提供跟踪评级资料，导致联合资信无法对“工元 2018 年第一期个人住房抵押贷款资产支持证券”信用等级变化情况做出判断，联合资信可以终止评级。

联合资信将指派专人及时与中国工商银行股份有限公司/华润深国投信托有限公司联系，并按照监管要求及时出具跟踪评级报告和结果。联合资信将按相关规定报送及披露跟踪评级报告和结果。