

主要券种利率走势周报

(2018.2.5~2018.2.9)



主要券种利率走势周报

(2018.2.5~2018.2.9)

本周，270 天期基准利率¹、1 年期基准利率、5 年期基准利率和 7 年期基准利率较上周均有所下降，3 年期基准利率较上周有所上升。本周各级别主体所发 270 天期超短期融资券和各级别 5 年期中期票据的平均发行利率较上周大部分有所下降；各级别主体所发 1 年期短期融资券和各级别 3 年期公司债券的平均发行利率较上周均有所上升；AA+级企业债券的平均发行利率较上周有所下降，AA 级企业债券的平均发行利率较上周有所上升。其中，AA 级发行人雏鹰农牧集团股份有限公司所发 270 天期超短期融资券“18 雏鹰农牧 SCP001”的票面利率（7.50%）偏高；AA+级发行人花园集团有限公司所发 1 年期短期融资券“18 花园 CP001”的票面利率（7.30%）偏高；金科地产集团股份有限公司所发 3 年期 AA+级公司债券“18 金科 02”的票面利率（7.50%）偏高；贵州省红果经济开发区开发有限责任公司所发 7 年期 AA 级企业债券“18 红果专项债”的票面利率（7.80%）偏高。

表 1 本周主要券种发行利率统计表

债券类型	发行期限（年）	级别	本周平均发行利率（%）	上周平均发行利率（%）
超短期融资券	270 天	AAA	5.21	5.55
		AA+	5.90	5.60
		AA	6.54	6.72
短期融资券	1	AAA	5.49	5.45
		AA+	6.37	5.76
		AA	5.76	-
公司债券	3	AAA	5.66	5.49
		AA+	7.15	-
		AA-	-	6.13
中期票据	5	AAA	5.89	6.27
		AA+	6.89	6.18
		AA	7.00	8.00

注：1.本表中，超短期融资券和短期融资券的级别为发行人主体级别，其他均为债项级别；

¹ 基准利率为相同期限国债到期收益率。

企业债券	7	AAA	6.90	-
		AA+	6.80	7.25
		AA	7.27	7.20

2. 所有样本中均剔除发行利率为浮动利率的债券，短融和超短融样本中均剔除有担保的债券；

3. 对含有选择权的债券的期限进行调整，按选择权之前的期限进行统计，例如债券的原始期限设计为“5+2”，则期限为5年。其中，样本中剔除可续期债券。

资料来源：联合资信 COS 系统，超短期融资券主体级别来自 Wind 资讯。

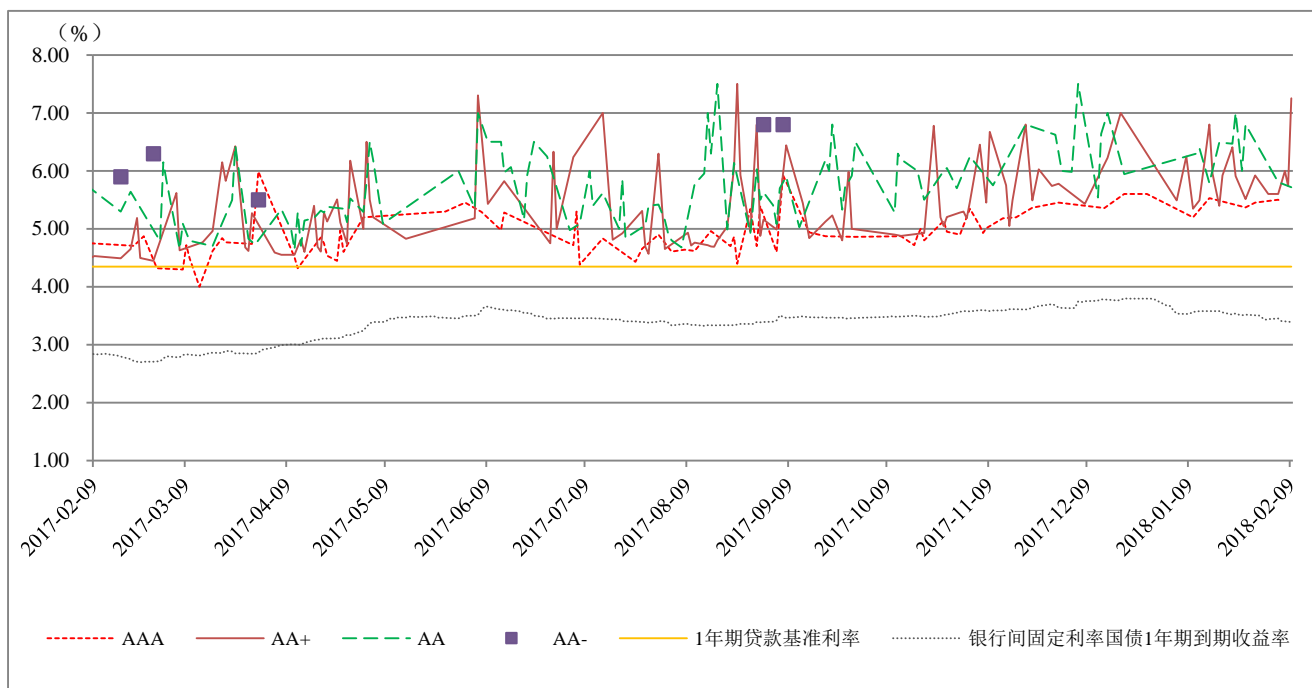


图 1 1 年期不同信用等级主体所发短期融资券发行利率走势图

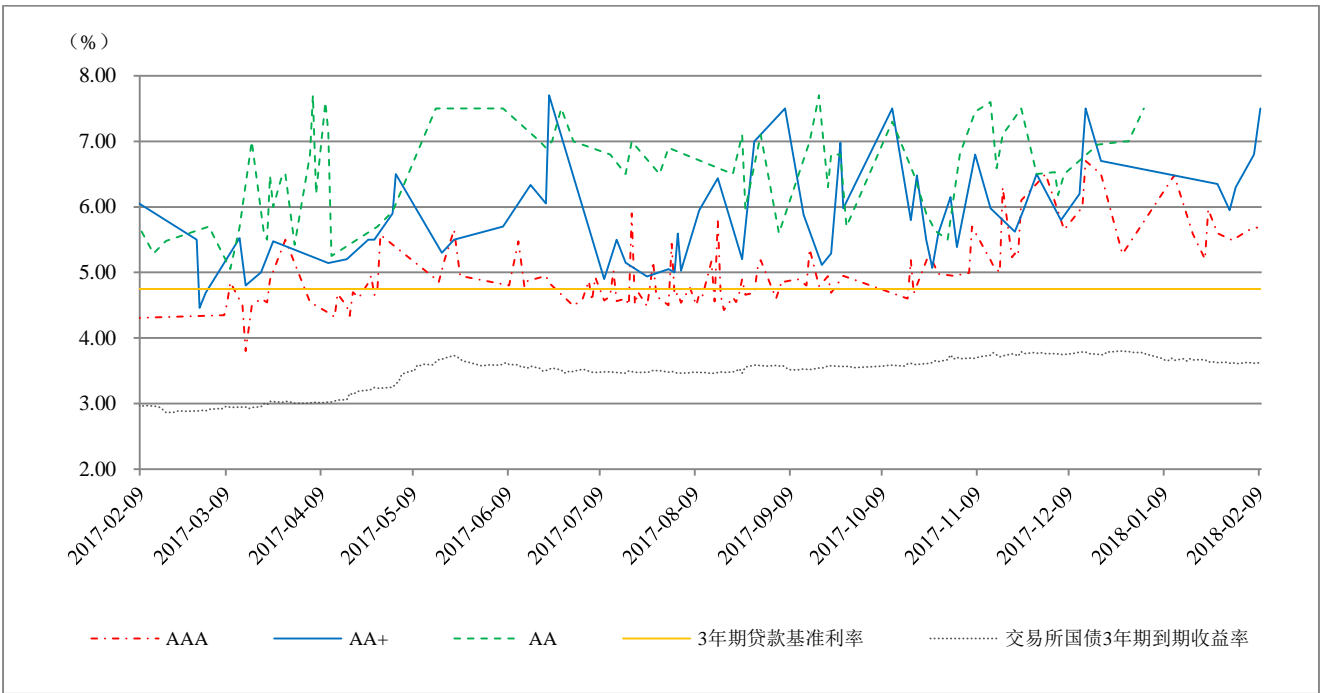


图 2 3 年期不同信用等级公司债券发行利率走势图

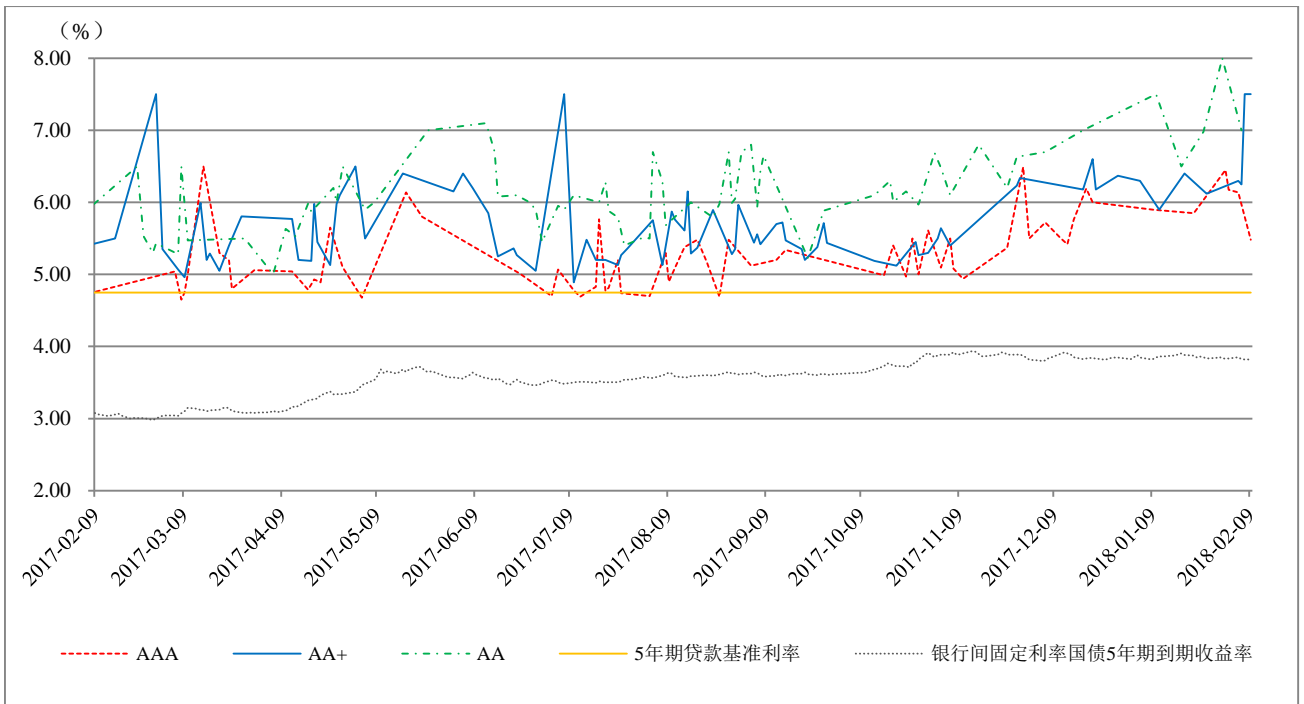


图 3 5 年期不同信用等级中期票据发行利率走势图

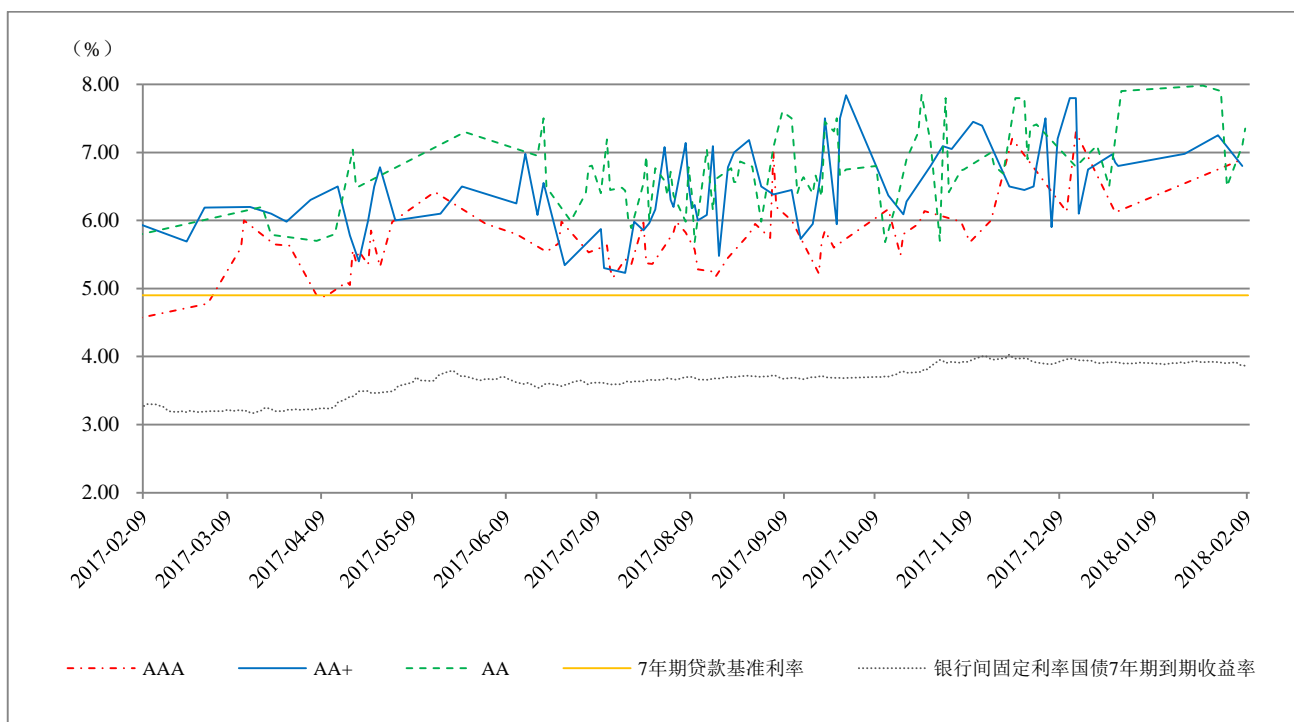


图 4 7 年期不同信用等级企业债券发行利率走势图