

评级信息周报

2017年第17期（2017.5.2~2017.5.5）



一、本周债券市场整体发行量较上周大幅下降

本周央行通过逆回购操作向市场投放资金 2500 亿元，同时本周有 2400 亿元逆回购到期，逆回购总计实现资金净投放 100 亿元，延续了上周净投放的局面，此外，本周有 2300 亿 MLF 到期未获续做。总体来看，本周资金面维持中性偏紧。本周债券市场发行的需要信用评级的主要债券品种包括短期融资券、超短期融资券、中期票据、企业债券、公司债券、金融机构债券（不包含政策银行债）和资产支持证券，共发行 65 期¹，发行规模为 682.66 亿元，发行期数和发行规模较上周（132 期，1614.08 亿元）大幅下降（详情请参见附录 1）。具体来看，本周短期融资券、超短期融资券、中期票据、企业债券、公司债券和金融机构债券的发行期数和发行规模均较上周有所下降；资产支持证券的发行期数与上周持平，发行规模有所上升。

表 1 本周新发债券情况统计表

债券类型	本周发行情况		上周发行情况	
	期数（期）	规模（亿元）	期数（期）	规模（亿元）
短期融资券	12	86.50	20	160.50
超短期融资券	21	232.00	53	548.00
中期票据	19	205.00	21	246.00
企业债券	4	34.50	8	98.20
公司债券	5	49.00	19	176.20
金融机构债券	1	20.00	8	347.50
资产支持证券	3	55.66	3	37.68
总计	65	682.66	132	1614.08

资料来源：联合资信 gos 系统

二、本周主要券种利率走势²

本周，270 天期基准利率³、1 年期基准利率、3 年期基准利率、5 年期基准利率和 7 年期基准利率较上周均有所上升。具体来看，AAA 级和 AA+ 级主体所发 270 天期超短期融资券的平均发行利率较上周均有所上升，AA 级主体所发 270 天期超短期融资券的平均发行利率较上周

¹短期融资券如未特别说明不包含超级短期融资券，中期票据不包含集合票据，企业债券不包含集合企业债券，金融机构债券不包含政策银行债和证券公司债；资产支持证券仅指在银行间债券市场发行的 ABS 和 ABN，其发行期数按发行单数统计，其余券种按发行期数统计；资产支持证券统计期以债券的发行日为准，其他券种以债券的起息日为准，各券种均不含私募债券，以下同。

²所有样本中均剔除发行利率为浮动利率的债券，短融和超短融样本中需均剔除有担保的债券。

³基准利率为相同期限国债到期收益率。

有所下降。本周各主体所发 1 年期短融的平均发行利率较上周均有所上升，其中主体级别为 AA 级的宁夏远高实业集团有限公司（民营企业）所发“17 远高实业 CP001”（7.50%）的发行利率偏高。本周 AA+级和 AA 级 3 年期公司债券的平均发行利率较上周均有所上升，其中 AA+级的平均发行利率涨幅较大，主要原因是山西能源交通投资有限公司所发“17 晋交 01”（6.50%）的发行利率偏高。本周 AAA 级和 AA 级 5 年期中期票据的平均发行利率较上周均有所下降，AA+级 5 年期中期票据的平均发行利率较上周有所上升。本周 AAA 级 7 年期企业债券的平均发行利率较上周有所上升，1 期 AA+级 7 年期企业债券的发行利率较上周有所下降。

表 2 本周发行平均利率统计表

债券类型	发行期限（年）	级别	本周平均发行利率（%）	上周平均发行利率（%）
超短期融资券	270 天	AAA	4.93	4.72
		AA+	5.26	5.03
		AA	5.38	5.65
短期融资券	1	AAA	5.20	4.76
		AA+	5.55	5.53
		AA	6.02	5.33
公司债券	3	AAA	-	4.98
		AA+	6.20	5.50
		AA	5.93	5.70
中期票据	5	AAA	4.68	5.38
		AA+	6.00	5.74
		AA	5.90	6.18
企业债券	7	AAA	5.98	5.51
		AA+	6.00	6.43

注：1. 本表中，超短期融资券和短期融资券的级别为发行人主体级别，其他均为债项级别；

2. 对含有选择权的债券的期限进行调整，按选择权之前的期限进行统计，例如债券的原始期限设计为“5+2”，则期限为 5 年。其中，样本中剔除可续期债券。

资料来源：联合资信 gos 系统，超短期融资券主体级别来自 Wind 资讯。

三、信用等级调整情况

本周债券市场共有 7 家发行人主体级别或展望发生调整，其中 6 家发行人主体级别或展望发生了上调（见表 3），1 家发行人主体级别或展望发生了下调（见表 4）。

（一）发行人主体级别或展望上调情况

表 3 发行人主体级别或展望上调情况表

发行人	评级机构	本次评级结果		上次评级结果	
		级别	评级时间	级别	评级时间
江苏金融租赁股份有限公司	中诚信国际	AAA/稳定	2017-05-04	AA+/稳定	2016-07-18
隆基绿能科技股份有限公司	联合信用	AA+/稳定	2017-05-04	AA/稳定	2016-05-24
桐昆集团股份有限公司	联合信用	AA+/稳定	2017-05-04	AA/稳定	2016-07-08
天津滨海农村商业银行股份有限公司	联合资信	AA+/稳定	2017-05-04	AA/稳定	2016-12-12
长春农村商业银行股份有限公司	中诚信国际	AA/稳定	2017-05-02	AA-/稳定	2016-07-29
四川龙阳天府新区建设投资有限公司	联合资信	AA/稳定	2017-05-03	AA-/稳定	2016-09-14
广西北部湾国际港务集团有限公司	上海新世纪	AA+/稳定	2017-05-05	AA+/负面	2017-01-24

资料来源：联合资信 gos 系统、Wind 资讯

（二）发行人主体级别或展望下调情况

表 4 发行人主体级别或展望下调情况表

发行人	评级机构	本次评级结果		上次评级结果	
		级别	评级时间	级别	评级时间
云南路桥股份有限公司	东方金诚	AA/负面	2017-05-05	AA/稳定	2016-06-24

资料来源：联合资信 gos 系统、Wind 资讯

附录

附录 1 本周新发债券信息

表 1

债券类型	债券简称	起息日	规模(亿元)	期限(年)	利率(%)	发行人	主体级别	债项级别	担保情况
短期融资券	17 阳煤 CP003	2017/5/2	20	365 天	5.20	阳泉煤业(集团)有限责任公司	AAA	A-1	无
	17 苏盐业 CP001	2017/5/4	0.5	365 天	5.50	江苏省盐业集团有限责任公司	AA+	A-1	无
	17 均瑶 CP001	2017/5/5	6	365 天	5.20	上海均瑶(集团)有限公司	AA+	A-1	无
	17 永泰能源 CP003	2017/5/3	10	365 天	6.50	永泰能源股份有限公司	AA+	A-1	无
	17 云工投 CP001	2017/5/2	5	365 天	5.00	云南省工业投资控股集团有限责任公司	AA+	A-1	无
	17 京政路桥 CP001	2017/5/5	4	365 天	5.12	北京市政路桥股份有限公司	AA	A-1	无
	17 东菱凯琴 CP001	2017/5/2	1	365 天	5.29	广东东菱凯琴集团有限公司	AA	A-1	无
	17 精功 CP001	2017/5/4	10	365 天	6.50	精功集团有限公司	AA	A-1	无
	17 远高实业 CP001	2017/5/5	3	365 天	7.50	宁夏远高实业集团有限公司	AA	A-1	无
	17 遂宁开达 CP001	2017/5/3	5	365 天	5.80	遂宁开达投资有限公司	AA	A-1	无
	17 荣盛 CP001	2017/5/5	12	365 天	5.90	浙江荣盛控股集团有限公司	AA	A-1	无
	17 镇江新城 CP001	2017/5/4	10	365 天	5.70	镇江新区城市建设投资有限公司	AA	A-1	保证担保
超短期融资券	17 鞍钢股 SCP001	2017/5/4	15	270 天	4.90	鞍钢股份有限公司	AAA	-	无
	17 大同煤矿 SCP002	2017/5/5	20	270 天	5.48	大同煤矿集团有限责任公司	AAA	-	无
	17 桂投资 SCP002	2017/5/2	15	270 天	4.85	广西投资集团有限公司	AAA	-	无
	17 中电投 SCP010	2017/5/4	50	267 天	4.17	国家电力投资集团公司	AAA	-	无
	17 海南航空 SCP002	2017/5/4	5	180 天	5.00	海南航空股份有限公司	AAA	-	无
	17 湘高速 SCP001	2017/5/4	20	270 天	4.80	湖南省高速公路建设开发总公司	AAA	-	无
	17 鲁国资 SCP002	2017/5/4	5	270 天	4.69	山东省国有资产投资控股有限公司	AAA	-	无
	17 文广集团 SCP001	2017/5/4	3	180 天	3.70	上海文化广播电视影视集团有限公司	AAA	-	无
	17 首钢 SCP006	2017/5/4	25	270 天	4.90	首钢总公司	AAA	-	无
	17 尧矿 SCP003	2017/5/4	10	270 天	4.92	尧矿集团有限公司	AAA	-	无
	17 三安 SCP003	2017/5/3	5	270 天	5.49	福建三安集团有限公司	AA+	-	无
	17 吉林高速 SCP001	2017/5/3	4	270 天	4.92	吉林省高速公路集团有限公司	AA+	-	无
	17 建发地产 SCP002	2017/5/4	5	184 天	4.88	建发房地产集团有限公司	AA+	-	无
	17 建发地产 SCP001	2017/5/3	5	270 天	4.91		AA+	-	无
	17 瀚瑞 SCP001	2017/5/5	10	270 天	5.70	江苏瀚瑞投资控股有限公司	AA+	-	无
	17 杉杉 SCP001	2017/5/2	10	270 天	5.30	杉杉集团有限公司	AA+	-	无
	17 捷成世纪 SCP001	2017/5/4	6	270 天	5.80	北京捷成世纪科技股份有限公司	AA	-	无
	17 江阴公 SCP003	2017/5/4	8	270 天	4.90	江阴市国有资产经营有限公司	AA	-	无
	17 江阴公 SCP002	2017/5/4	7	270 天	4.88		AA	-	无
	17 龙控 SCP001	2017/5/3	1.5	270 天	4.80	龙城旅游控股集团有限公司	AA	-	无
17 润华 SCP001	2017/5/4	2.5	270 天	6.50	润华集团股份有限公司	AA	-	无	
中期票据	17 京技投 MTN001	2017/5/4	15	3	4.87	北京经济技术投资开发总公司	AAA	AAA	无
	17 华电股 MTN001	2017/5/4	35	5	4.85	华电国际电力股份有限公司	AAA	AAA	无
	17 深业集 MTN001	2017/5/4	20	5	4.50	深业集团有限公司	AAA	AAA	无
	17 云投 MTN002	2017/5/5	10	3	5.28	云南省投资控股集团有限公司	AAA	AAA	无
	17 鄂西圈 MTN001	2017/5/2	5	5+N	6.20	湖北省鄂西生态文化旅游圈投资有限公司	AA+	AA+	无
	17 山西交投 MTN001	2017/5/5	10	3+N	6.70	山西能源交通投资有限公司	AA+	AA+	无
	17 津保税 MTN001	2017/5/4	5	5+N	6.50	天津保税区投资控股集团有限公司	AA+	AA+	无
	17 新疆机场 MTN001	2017/5/2	5	3	5.04	新疆机场(集团)有限责任公司	AA+	AA+	无

	17 徐新国资 MTN001	2017/5/5	7	3	5.20	徐州市新城区国有资产经营有限责任公司	AA+	AA+	无
	17 宜华企业 MTN001	2017/5/2	10	5	6.50	宜华企业(集团)有限公司	AA+	AA+	无
	17 浙兴合 MTN001	2017/5/4	6	3	5.70	浙江省兴合集团有限责任公司	AA+	AA+	无
	17 电建地产 MTN001	2017/5/5	15	3+N	6.00	中国电建地产集团有限公司	AA+	AA+	无
	17 南山开发 MTN001	2017/5/5	15	5	5.50	中国南山开发(集团)股份有限公司	AA+	AA+	无
	17 安庆城投 MTN002	2017/5/5	20	5	5.90	安庆市城市建设投资发展(集团)有限公司	AA	AA	无
	17 溧阳城建 MTN002	2017/5/5	3	3	5.76	溧阳市城市建设发展有限公司	AA	AA	无
	17 陕西旅游 MTN001	2017/5/4	4	3+N	7.00	陕西旅游集团有限公司	AA	AA	无
	17 扬州经开 MTN004	2017/5/4	7.5	3+N	6.50	扬州经济技术开发区开发总公司	AA	AA	无
	17 扬州经开 MTN003	2017/5/4	7.5	3+N	6.45		AA	AA	无
	17 祥鹏 MTN001	2017/5/5	5	2+N	7.20	云南祥鹏航空有限责任公司	AA	AA	无
企业债券	17 产建绿色 01	2017/5/2	9	7	5.75	浏阳现代制造产业建设投资开发有限公司	AA	AAA	保证担保
	17 六盘水交投债	2017/5/2	14	7	5.98	六盘水市交通投资开发有限责任公司	AA	AAA	保证担保
	17 西双创债	2017/5/2	3.5	7	6.20	西安高新技术产业开发区创业园发展中心	AA-	AAA	保证担保
	17 资兴城投 01	2017/5/3	8	7	6.00	资兴市城市建设投资有限责任公司	AA	AA+	保证担保
公司债券	17 云续 Y1	2017/5/3	15	3+N	5.90	云南省城市建设投资集团有限公司	AAA	AAA	无
	17 晋交 01	2017/5/3	15	3+2	6.50	山西能源交通投资有限公司	AA+	AA+	无
	17 当代 01	2017/5/2	5	3+3	5.90	武汉当代科技产业集团股份有限公司	AA+	AA+	无
	17 金玛 01	2017/5/2	4	2+1	7.50	大连金玛商城企业集团有限公司	AA	AA	保证担保
	17 株国 01	2017/5/2	10	3+2+2	5.93	株洲市国有资产投资控股集团有限公司	AA	AA	无
其他金融机构债	17 国银租赁债 01	2017/5/5	20	365 天	4.25	国银金融租赁股份有限公司	AAA	A-1	无

注：统计期以起息日为准。

资料来源：联合资信 gos 系统，超短期融资券主体级别来自 Wind 资讯。

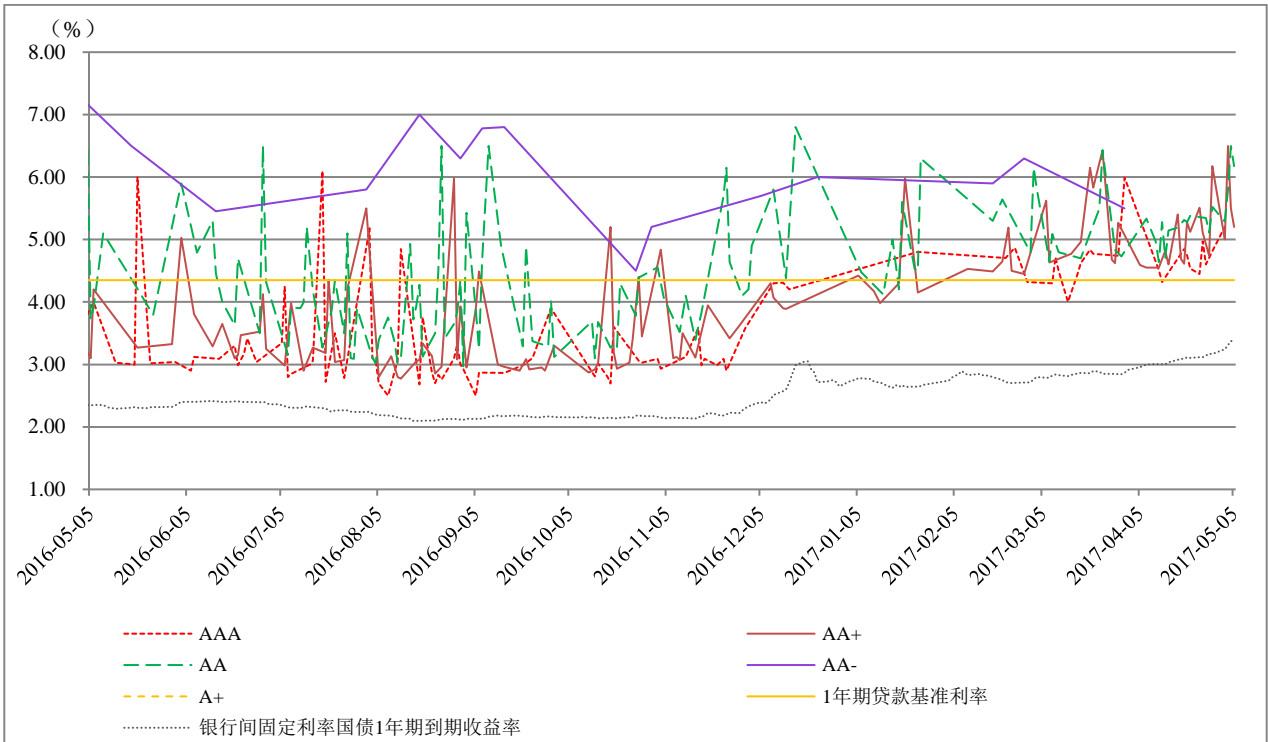
表 2

债券类型	证券简称	发起机构/ 贷款服务 机构	受托机构/ 发行人	规模 (亿元)	利率 (%)	评级结果	证券发行日期	证券法定 到期日
资产支持证券	17 建鑫 1A	建信金融租赁有限公司	建信信托有限责任公司	9.11	1 年期贷款基准利率+0.18	AAAsf/AAAsf*	2017/5/2	2020/7/26
	17 建鑫 1B			1.45	1 年期贷款基准利率+0.64	AA+sf/AA+sf*		
	17 建鑫 1C			1.58	无票面利率	未予评级		
	17 唯盈 1A1	东风日产汽车金融有限公司	上海国际信托有限公司	10.00	4.80	AAAsf/AAAsf*	2017/5/4	2019/3/26
	17 唯盈 1A2			24.00	1 年期定期存款利率+3.40	AAAsf/AAAsf*		
	17 唯盈 1C			6.00	无票面利率	未予评级		
	17 中信海直 ABN001 优先	中信海洋直升机股份有限公司	中信信托有限责任公司	3.15	5.18	AAAsf	2017/5/4	2020/3/31
	17 中信海直 ABN001 次			0.37	无票面利率	未予评级		

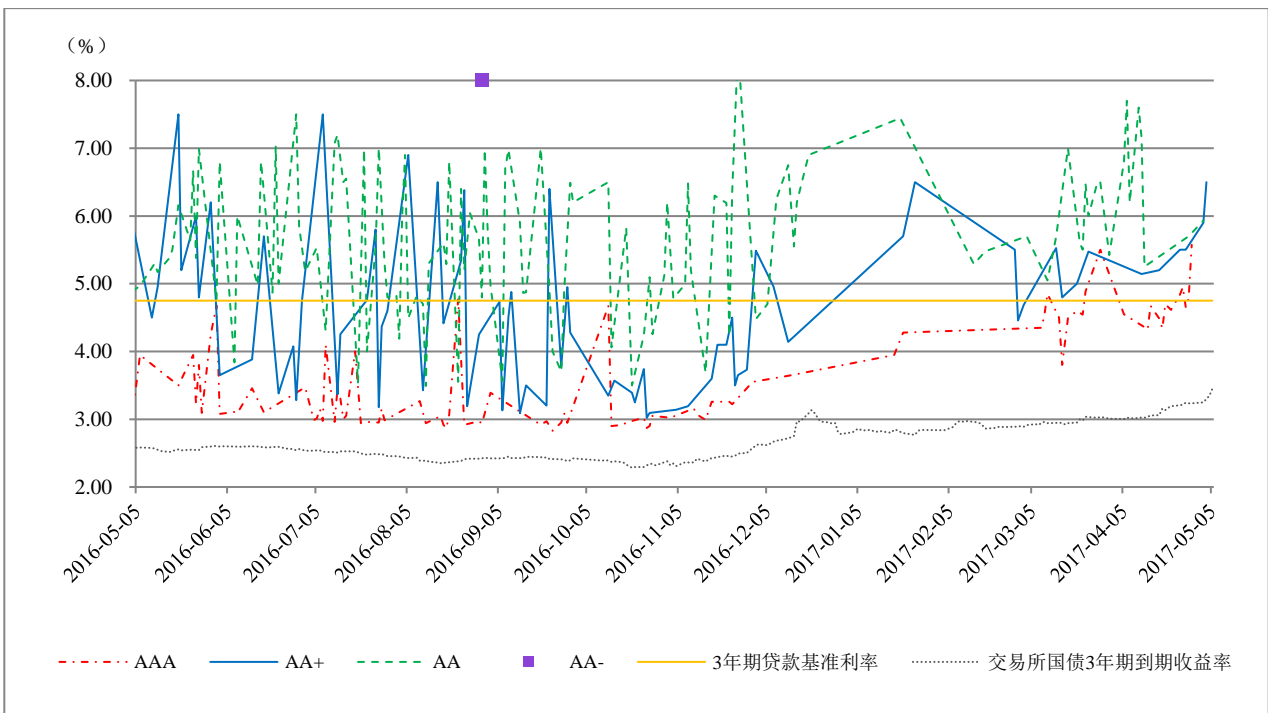
注：资产支持证券统计期以债券的发行日为准；*表示双评级。

资料来源：联合资信 gos 系统

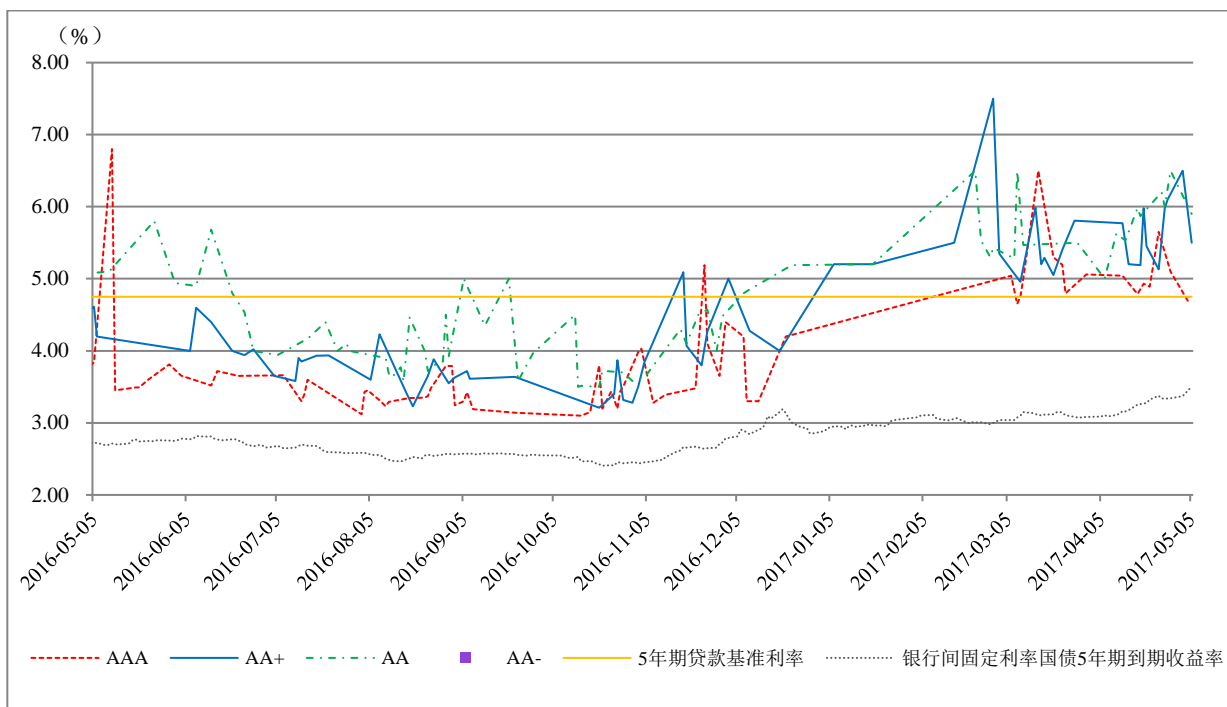
附录2 主要债券发行利率走势图



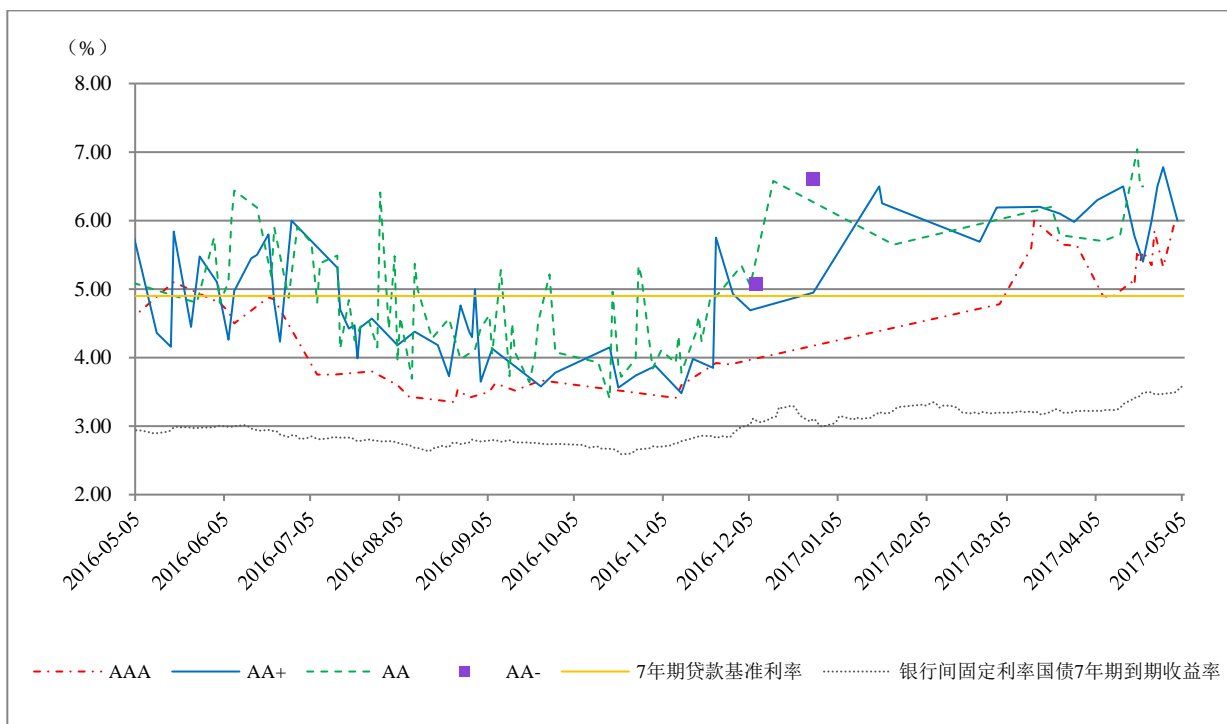
1 年期不同信用等级主体所发短期融资券发行利率走势图



3 年期不同信用等级公司债券发行利率走势图



5 年期不同信用等级中期票据发行利率走势图



7 年期不同信用等级企业债券发行利率走势图