

主要券种利率走势周报

(2019.3.18~2019.3.22)



主要券种利率走势周报

(2019.3.18~2019.3.22)

本周，270天期、1年期和5年期基准利率¹较上周均有所上升，3年期和7年期基准利率较上周均有所下降。本周各主体所发270天期超短期融资券、AA+级和AA级主体所发1年期短期融资券、AAA级3年期公司债、AAA级和AA+级5年期中期票据的和7年期企业债券的发行利率均较上周有所上升；AAA级主体所发1年期短期融资券、AA+级3年期公司债券和AA级7年期企业债券的平均发行利率均较上周有所下降。其中，270天期超短期融资券“19渤海租赁SCP001”（发行人为AAA级其他多元金融服务行业企业渤海租赁股份有限公司）的票面利率（5.60%）和“19三星SCP001”的（发行人为AA级食品加工与肉类行业民营企业山东三星集团有限公司）的票面利率（7.50%）在同期限、同级别、同券种的债券中偏高，可能是由于投资者对部分其他多元金融服务行业企业和部分食品加工与肉类行业企业的风险溢价要求较高；AAA级7年期企业债券“19梅山开发债”（发行人为AA-级建筑与工程行业地方国有企业湖南梅山资源开发有限责任公司）的票面利率（8.00%）在同期限、同级别、同券种的债券中偏高，可能是由于投资者对其保证担保的认可度较低。

表1 本周主要券种发行利率统计表

债券类型	发行期限（年）	级别	本周平均发行利率（%）	上周平均发行利率（%）
超短期融资券	270天	AAA	3.56	3.35
		AA+	4.53	4.28
		AA	5.71	4.65
短期融资券	1	AAA	3.36	3.62
		AA+	4.91	4.02
		AA	4.97	3.83
公司债券	3	AAA	4.20	3.96
		AA+	4.97	5.16
		AA	-	7.50
中期票据	5	AAA	4.60	4.39
		AA+	4.71	4.40
		AA	-	-
企业债券	7	AAA	8.00	5.75
		AA+	7.50	6.04
		AA	7.57	7.70

注：1. 本表中，超短期融资券和短期融资券的级别为发行人主体级别，其他均为债项级别；2. 所有样本中均剔除发行利率为浮动利率的债券，短融和超短融样本中均剔除有担保的债券；3. 对含有选择权的债券的期限进行调整，按选择权之前的期限进行统计，例如债券的原始期限设计为“5+2”，则期限为5年。其中，样本中剔除可续期债券。

资料来源：联合资信COS系统，超短期融资券主体级别来自Wind。

¹ 基准利率为相同期限国债到期收益率。

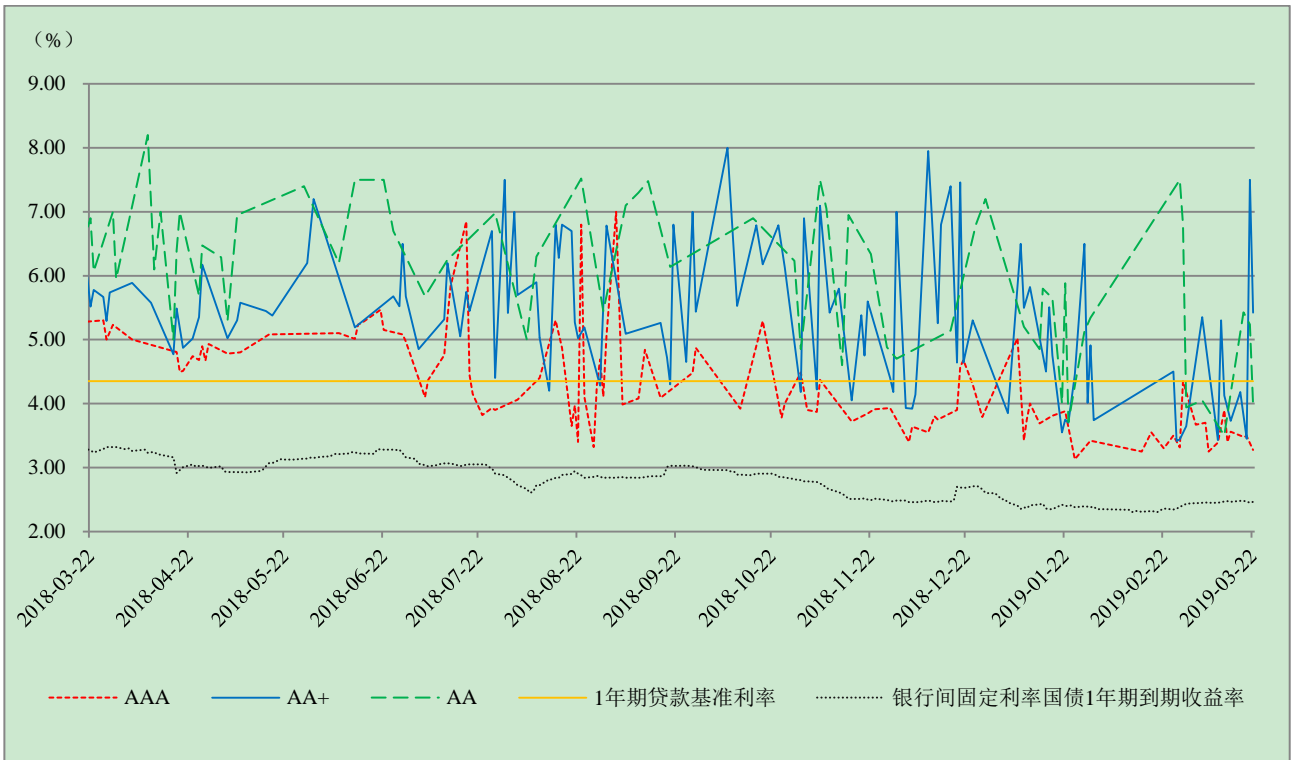


图 1 1 年期不同信用等级主体所发短期融资券发行利率走势图

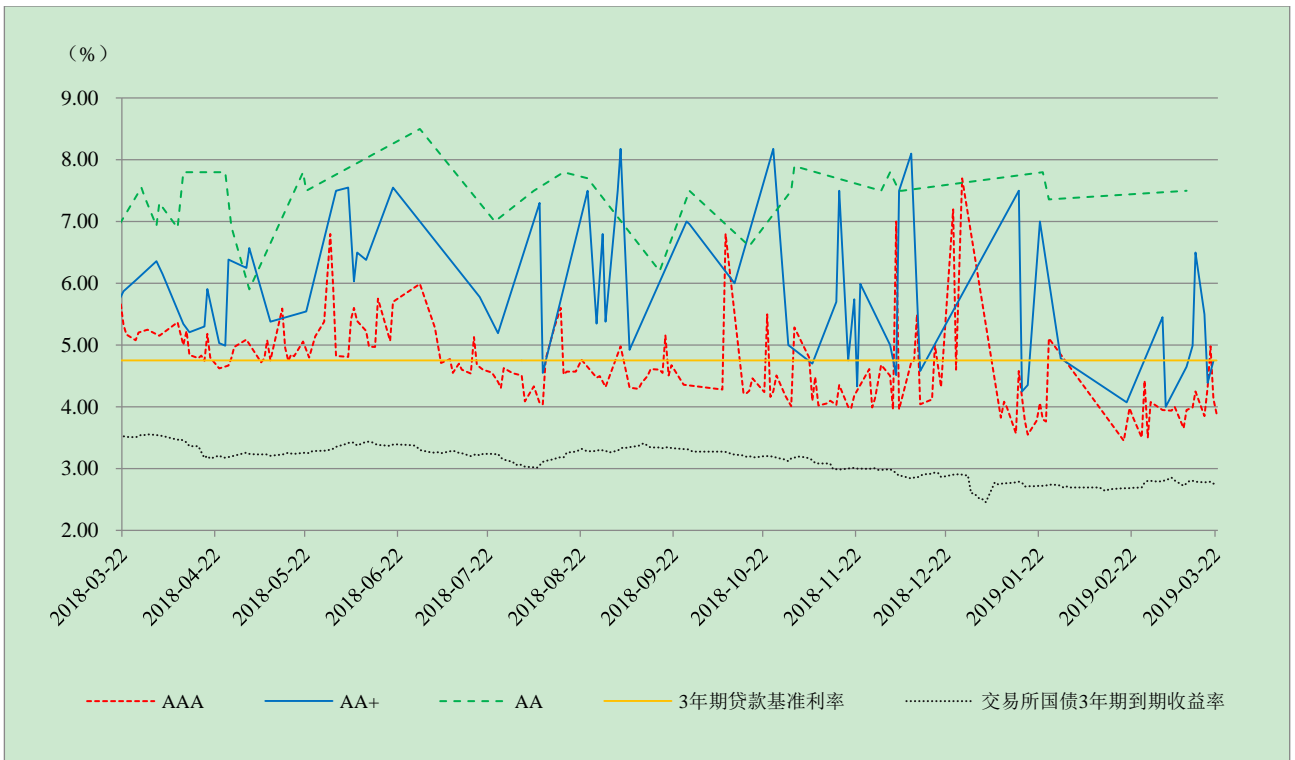


图 2 3 年期不同信用等级公司债券发行利率走势图

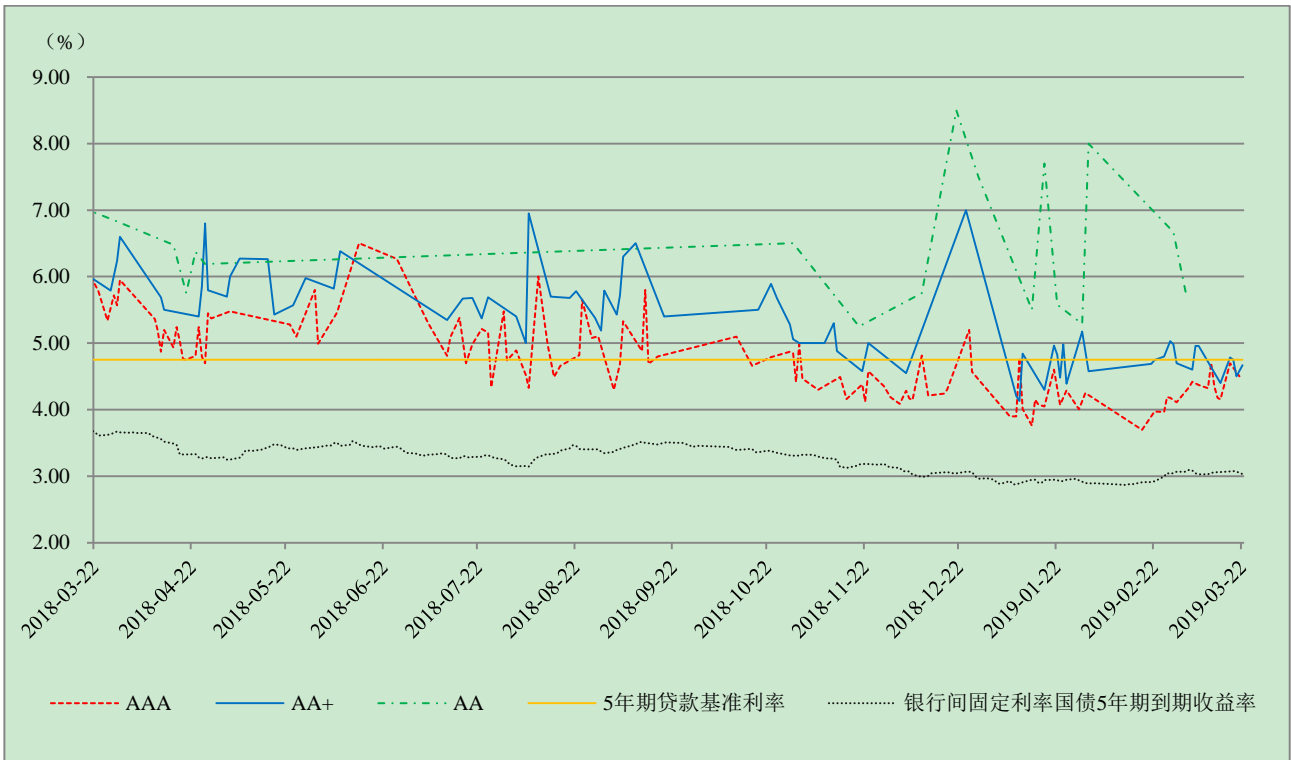


图 3 5 年期不同信用等级中期票据发行利率走势图

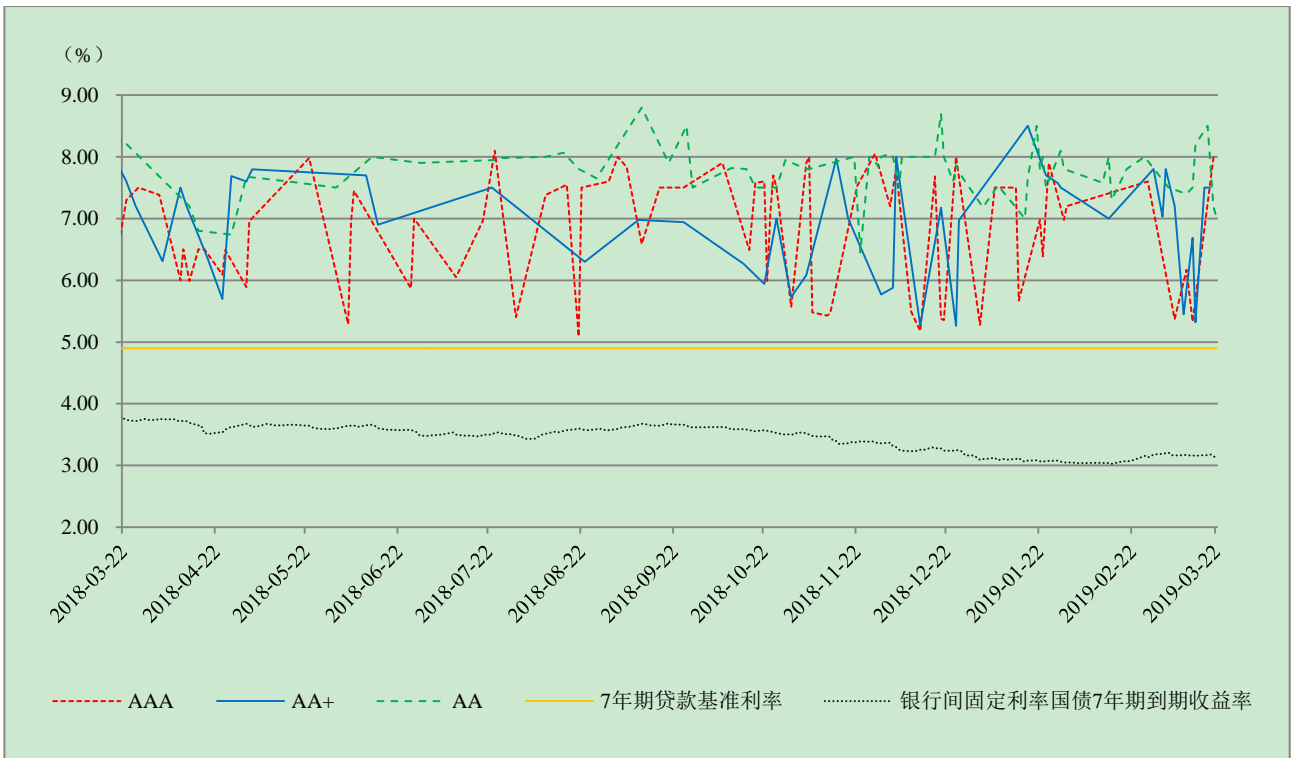


图 4 7 年期不同信用等级企业债券发行利率走势图