

评级信息周报

2017年第1期（2017.1.3~2017.1.6）



一、本周债券市场整体发行量较上周大幅下降

本周央行通过逆回购操作向市场投放资金 1500 亿元，同时有 7450 亿元的逆回购于本周到期，逆回购总计实现资金净回笼 5950 亿元，延续了上周净回笼的局面。总体来看，本周资金面偏紧。本周银行间债券市场发行的需要信用评级的主要债券品种包括短期融资券、超短期融资券、中期票据和金融机构债券（不包含政策银行债），共发行 12 期¹，发行规模为 149.00 亿元，发行期数和发行规模较上周（28 期、393.87 亿元）大幅下降（详情请参见附录 1）。具体来看，本周除了短期融资券的发行期数和发行规模较上周有所上升，其他种类债券的发行期数和发行规模较上周均有所下降。

表 1 本周新发债券情况统计表

债券类型	本周发行情况		上周发行情况	
	期数（期）	规模（亿元）	期数（期）	规模（亿元）
短期融资券	3	27.50	-	-
超短期融资券	6	97.00	8	129.00
中期票据	2	23.00	6	105.00
企业债券	-	-	3	47.00
金融机构债券	1	1.50	8	76.00
资产支持证券	-	-	2	36.87
总计	12	149.00	28	393.87

资料来源：联合资信 gos 系统

二、本周主要券种利率走势²

本周，270 天期基准利率³、1 年期基准利率、5 年期基准利率和 7 年期基准利率较上周均出现波动上升趋势。

¹短期融资券如未特别说明不包含超级短期融资券，中期票据不包含集合票据，企业债券不包含集合企业债券，金融机构债券不包含政策银行债和证券公司债；资产支持证券发行期数按发行单数统计，其余券种按发行期数统计；资产支持证券统计期以债券的发行日为准，其他券种以债券的起息日为准，以下同。

²所有样本中均剔除发行利率为浮动利率的债券，短融和超短融样本中需均剔除有担保的债券。

³基准利率为相同期限国债到期收益率。

表 2 本周发行平均利率统计表

债券类型	发行期限（年）	级别	本周平均发行利率（%）	上周平均发行利率（%）
超短期融资券	270 天	AAA	4.29	-
		AA+	4.45	-
		AA	-	5.10
短期融资券	1	AA+	4.42	-
		AA	4.48	
中期票据	5	AA+	5.20	-
企业债券	7	AA+	-	4.95
		AA-	-	6.60

注：1. 本表中，超短期融资券和短期融资券的级别为发行人主体级别，其他均为债项级别；

2. 对含有选择权的债券的期限进行调整，按选择权之前的期限进行统计，例如债券的原始期限设计为“5+2”，则期限为 5 年。其中，样本中剔除永续期债券。

资料来源：联合资信 gos 系统，超短期融资券主体级别来自 Wind 资讯。

三、信用等级调整情况

本周银行间债券市场无发行人主体级别或展望发生调整。

附录

附录 1 本周新发债券信息

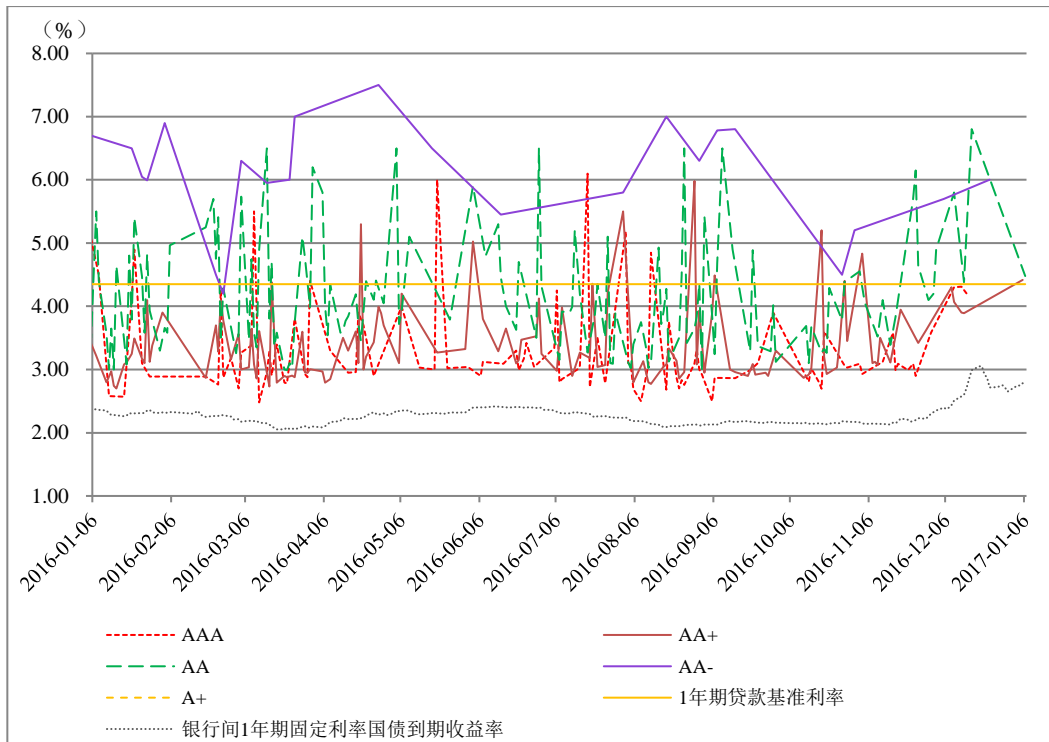
表 1

债券类型	债券简称	起息日	规模(亿元)	期限(年)	利率(%)	发行人	主体级别	债项级别	担保情况
超短期融资券	17 深燃气 SCP001	2017/01/06	9	59 天	3.80	深圳市燃气集团股份有限公司	AAA	-	无
	17 河钢集 SCP001	2017/01/06	24	270 天	4.29	河钢集团有限公司	AAA	-	无
	17 国电 SCP001	2017/01/05	40	253 天	3.69	国电电力发展股份有限公司	AAA	-	无
	16 甬城投 SCP001	2017/01/03	5	180 天	3.80	宁波城建投资控股有限公司	AAA	-	无
	17 百业源 SCP001	2017/01/06	9	270 天	4.45	深圳市百业源投资有限公司	AA+	-	无
	17 信达 SCP001	2017/01/05	10	134 天	4.80	厦门信达股份有限公司	AA	-	无
短期融资券	17 鲁晨鸣 CP001	2017/01/06	15	287 天	4.89	山东晨鸣纸业集团股份有限公司	AA+	A-1	无
	17 鲁宏桥 CP001	2017/01/05	10	365 天	4.42	山东宏桥新型材料有限公司	AA+	A-1	无
	17 邳州润城 CP001	2017/01/06	2.5	365 天	4.48	邳州市润城资产经营集团有限公司	AA	A-1	无
中期票据	17 鲁宏桥 MTN001	2017/01/06	10	5	5.20	山东宏桥新型材料有限公司	AA+	AA+	无
	17 沪世茂 MTN001	2017/01/06	13	3	4.50	上海世茂股份有限公司	AA+	AA+	无
商业银行二级资本工具	16 大通农商二级	2017/01/03	1.5	5+5	5.00	青海大通农村商业银行股份有限公司	A	A-	无

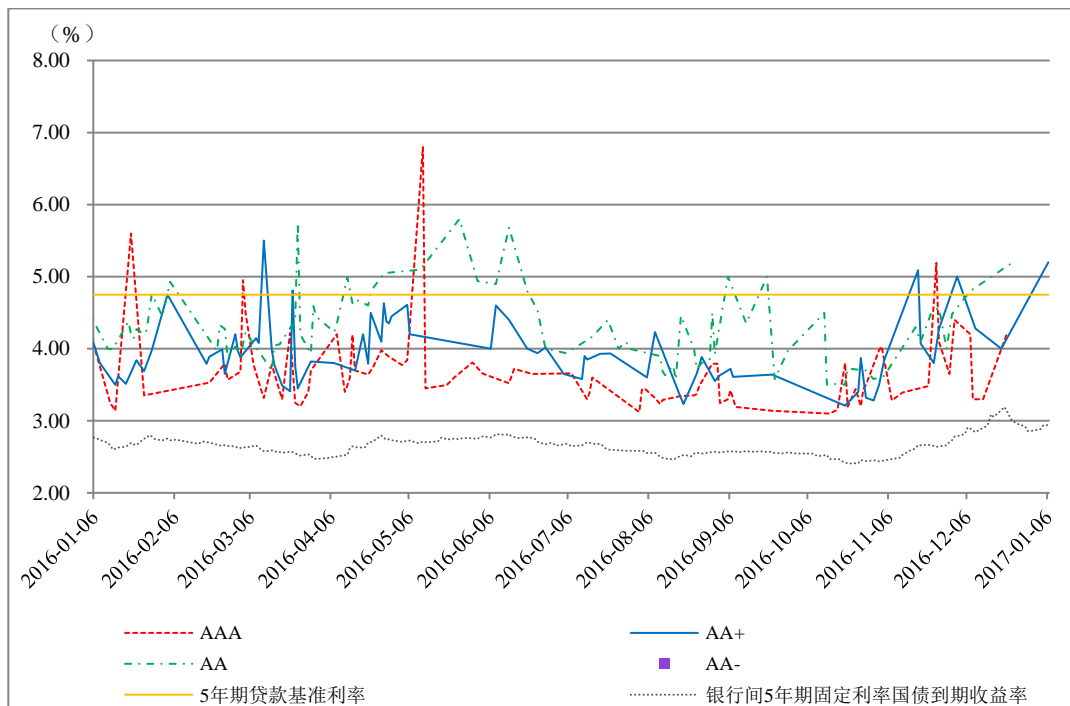
注：统计期以起息日为准。

资料来源：联合资信 gos 系统，超短期融资券主体级别来自 Wind 资讯。

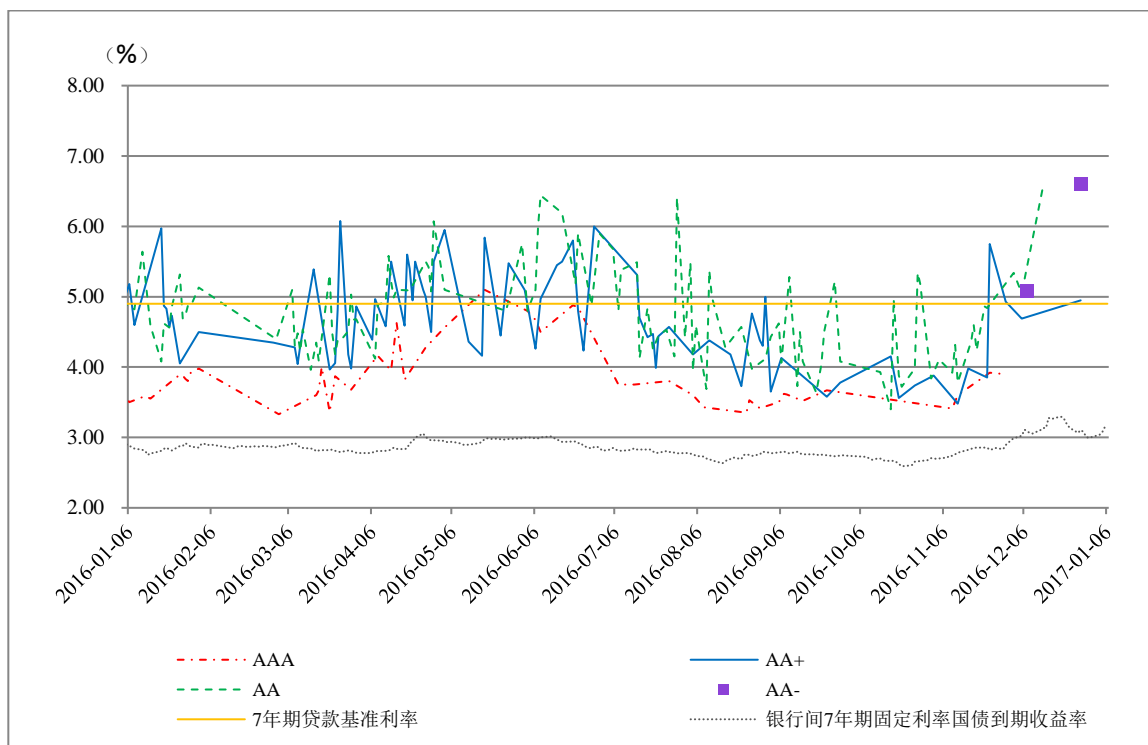
附录 2 主要债券发行利率走势图



1 年期不同信用等级主体所发短期融资券发行利率走势图



5 年期不同信用等级中期票据发行利率走势图



7年期不同信用等级企业债券发行利率走势图