

主要券种利率走势周报

(2018.2.11~2018.2.24)



主要券种利率走势周报

(2018.2.11~2018.2.24)

本期，270 天期基准利率¹、1 年期基准利率、3 年期基准利率、5 年期基准利率和 7 年期基准利率较上周均有所下降。本期各主体所发 270 天期超短期融资券、各主体 5 年期中期票据和 7 年期企业债券的平均发行利率较上周大部分有所上升；各主体所发 1 年期短期融资券和各主体 3 年期公司债券的平均发行利率较上周均有所下降。其中，AA+级发行人江苏瀚瑞投资控股有限公司所发 270 天期超短期融资券“18 瀚瑞投资 SCP001”的票面利率（7.50%）偏高；仁怀市水务投资开发有限责任公司所发 7 年期 AA 级企业债券“18 仁怀水投债 01”的票面利率（7.98%）偏高。

表 1 本期主要券种发行利率统计表

债券类型	发行期限（年）	级别	本期平均发行利率（%）	上周平均发行利率（%）
超短期融资券	270 天	AAA	5.25	5.21
		AA+	5.85	5.90
		AA	7.00	6.54
短期融资券	1	AAA	-	5.49
		AA+	5.70	6.37
		AA	-	5.76
公司债券	3	AAA	5.50	5.66
		AA+	6.80	7.15
		AA-	-	-
中期票据	5	AAA	5.95	5.89
		AA+	-	6.89
		AA	-	7.00
企业债券	7	AAA	-	6.90
		AA+	7.39	6.80
		AA	-	7.27

注：1.本表中，超短期融资券和短期融资券的级别为发行人主体级别，其他均为债项级别；

2.所有样本中均剔除发行利率为浮动利率的债券，短融和超短融样本中均剔除有担保的债券；

3.对含有选择权的债券的期限进行调整，按选择权之前的期限进行统计，例如债券的原始期限设计为“5+2”，则期限为 5 年。其中，样本中剔除可续期债券。

资料来源：联合资信 COS 系统，超短期融资券主体级别来自 Wind 资讯。

¹ 基准利率为相同期限国债到期收益率。

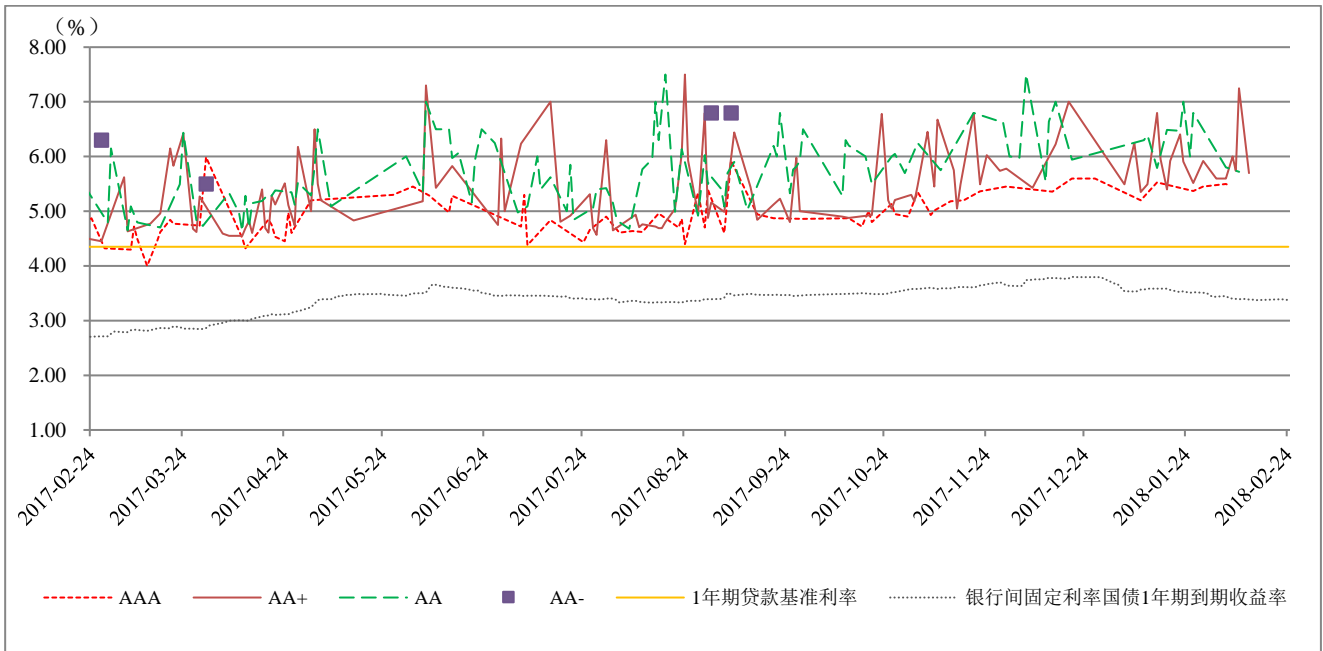


图 1 1 年期不同信用等级主体所发短期融资券发行利率走势图

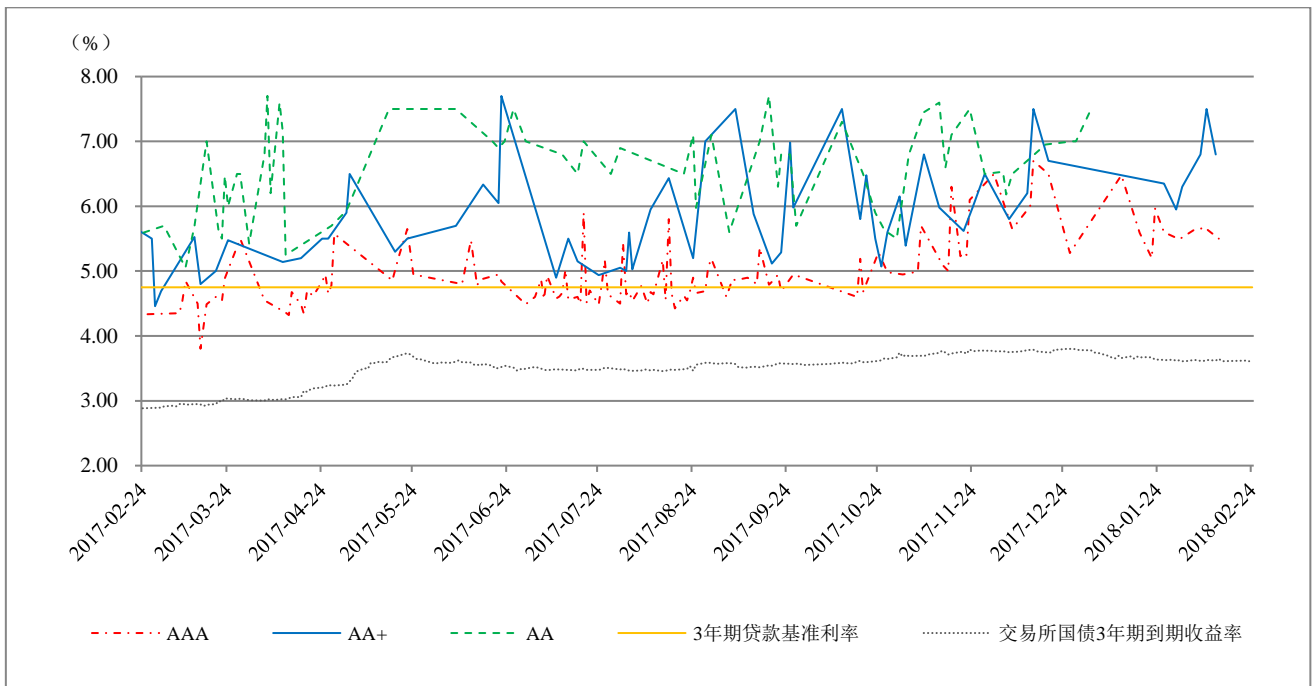


图 2 3 年期不同信用等级公司债券发行利率走势图

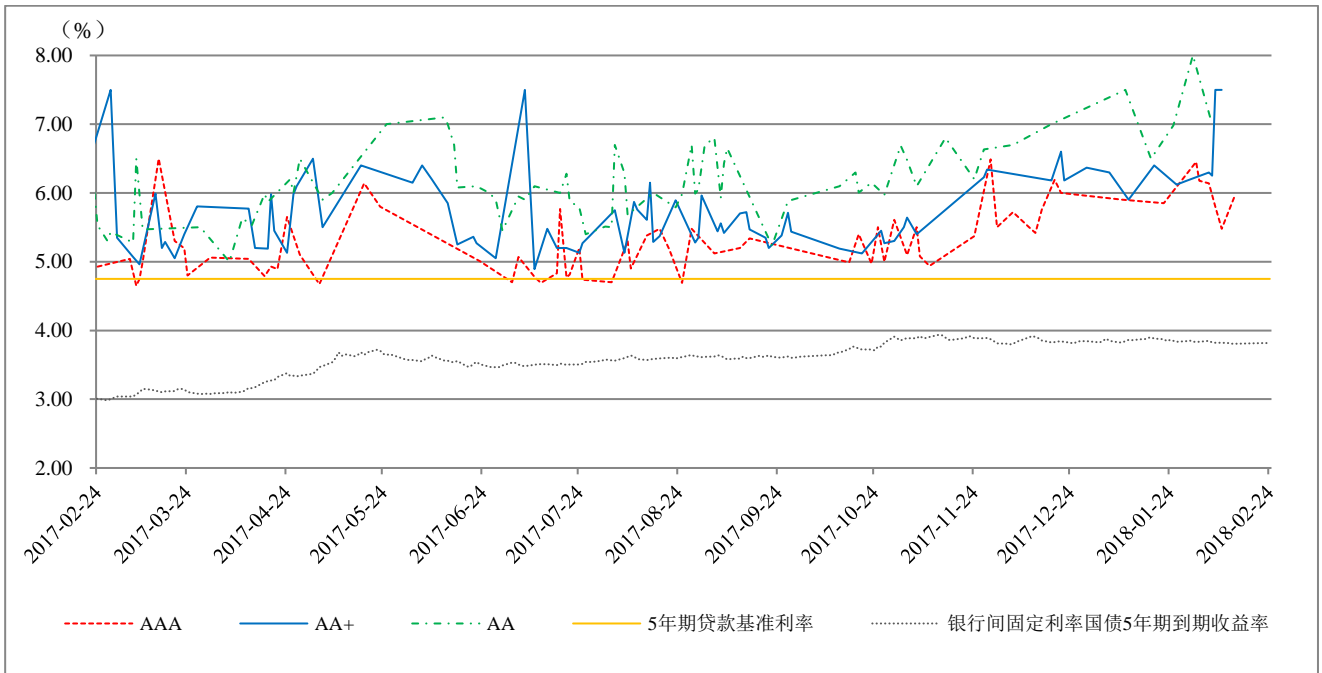


图 3 5 年期不同信用等级中期票据发行利率走势图

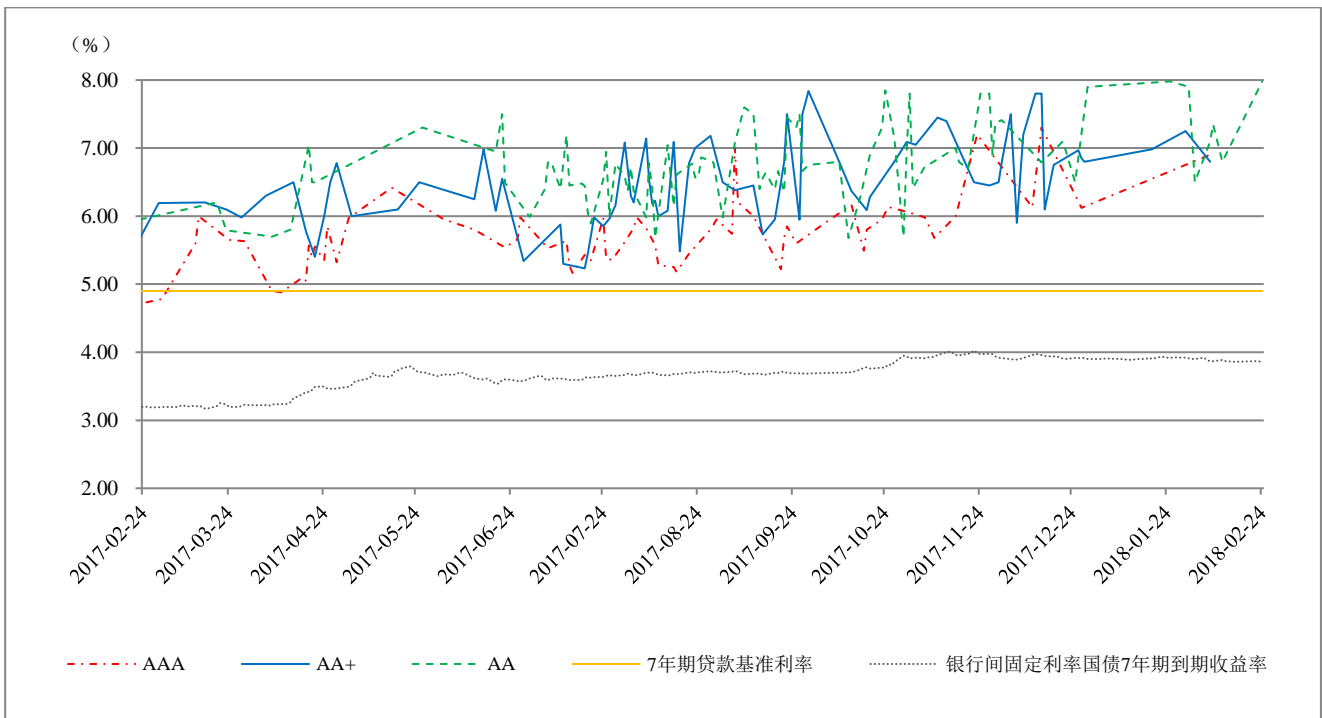


图 4 7 年期不同信用等级企业债券发行利率走势图