联合资信评估有限公司
China Lianhe Credit Rating Co.,Ltd.

联合信用评级有限公司
United Credit Ratings Co.,Ltd.

主要券种利率走势周报

（2019.2.18~2019.2.22）



联合资信：www.lhratings.com　联合评级：www.unitedratings.com.cn

主要券种利率走势周报

（2019.2.18~2019.2.22）

本周，270 天期基准利率较上周有所下降[1]，1 年期、3 年期、5 年期和 7 年期基准利率较上周均有所上升。本周 AAA 级和 AA+级主体所发 270 天期超短期融资券的平均发行利率较上周均有所下降，AAA 级主体所发 1 年期短期融资券和 AA 级 7 年期企业债券的平均发行利率较上周均有所上升。其中，270 天期超短期融资券“19 六建 SCP001”（发行人为 AA 级建筑与工程行业民营企业福建六建集团有限公司）的票面利率为 7.50%，在同期限、同级别、同券种的债券中偏高，可能是由于投资者对部分民营企业的风险溢价要求较高。

表 1 本周主要券种发行利率统计表

债券类型	发行期限（年）	级别	本周平均发行利率（%）	上周平均发行利率（%）
超短期融资券	270 天	AAA	3.27	3.44
		AA+	3.50	3.56
		AA	5.41	-
短期融资券	1	AAA	3.36	3.25
公司债券	3	AAA	3.82	-
		AA+	4.07	-
中期票据	5	AAA	3.91	-
		AA+	4.73	-
企业债券	7	AA+	-	7.00
		AA	7.80	7.63

注： 1. 本表中，超短期融资券和短期融资券的级别为发行人主体级别，其他均为债项级别；2. 所有样本中均剔除发行利率为浮动利率的债券，短融和超短融样本中均剔除有担保的债券；3. 对含有选择权的债券的期限进行调整，按选择权之前的期限进行统计，例如债券的原始期限设计为“5+2”，则期限为 5 年。其中，样本中剔除可续期债券。

资料来源： 联合资信 COS 系统，超短期融资券主体级别来自 Wind。

[1] 基准利率为相同期限国债到期收益率。

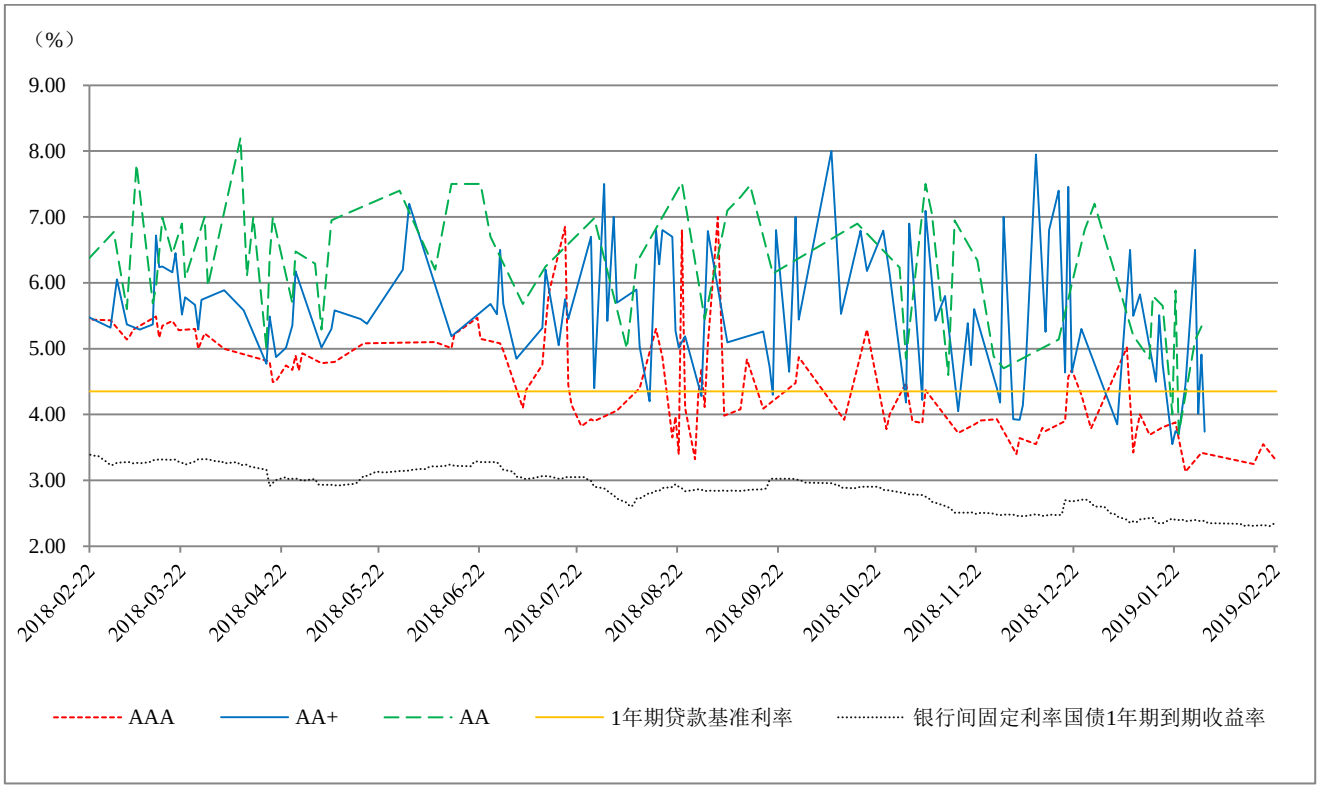

图 1 1年期不同信用等级主体所发短期融资券发行利率走势图

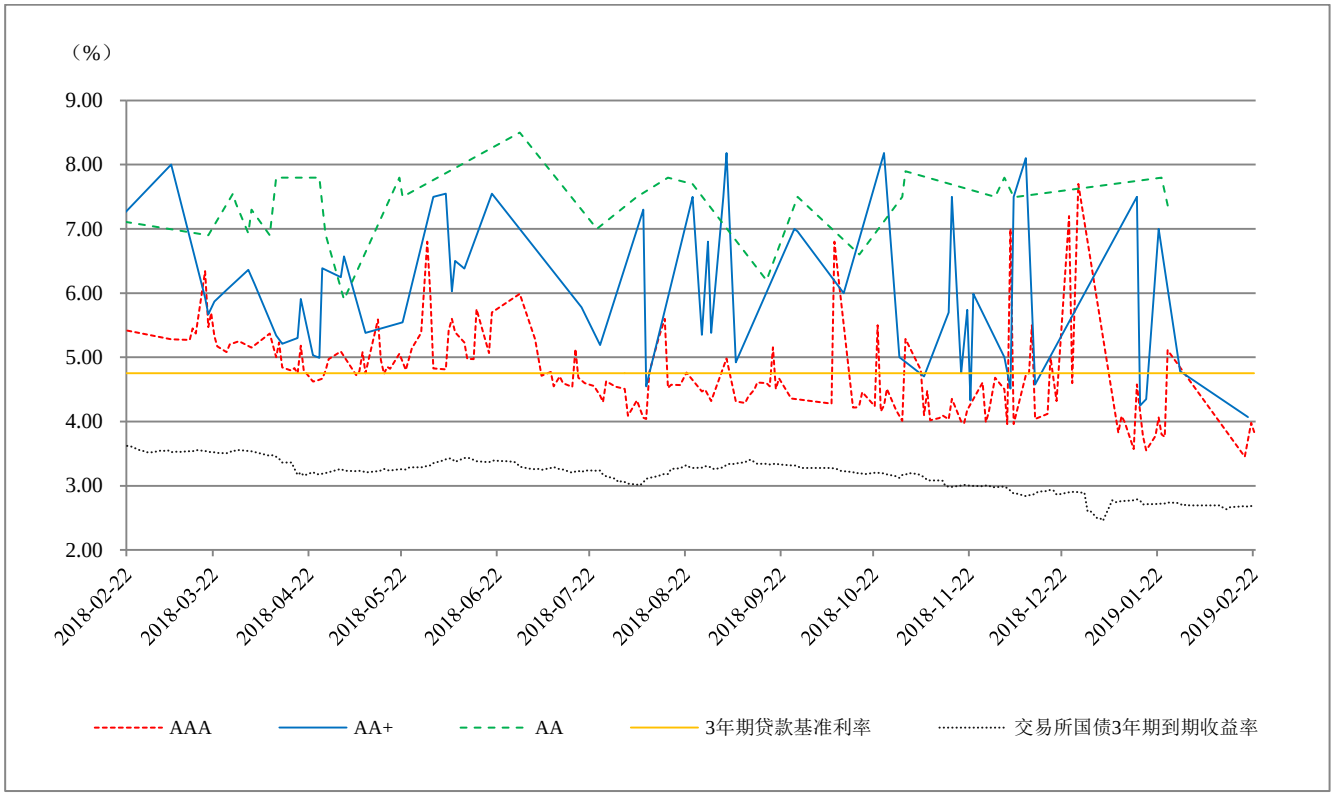

图 2 3年期不同信用等级公司债券发行利率走势图

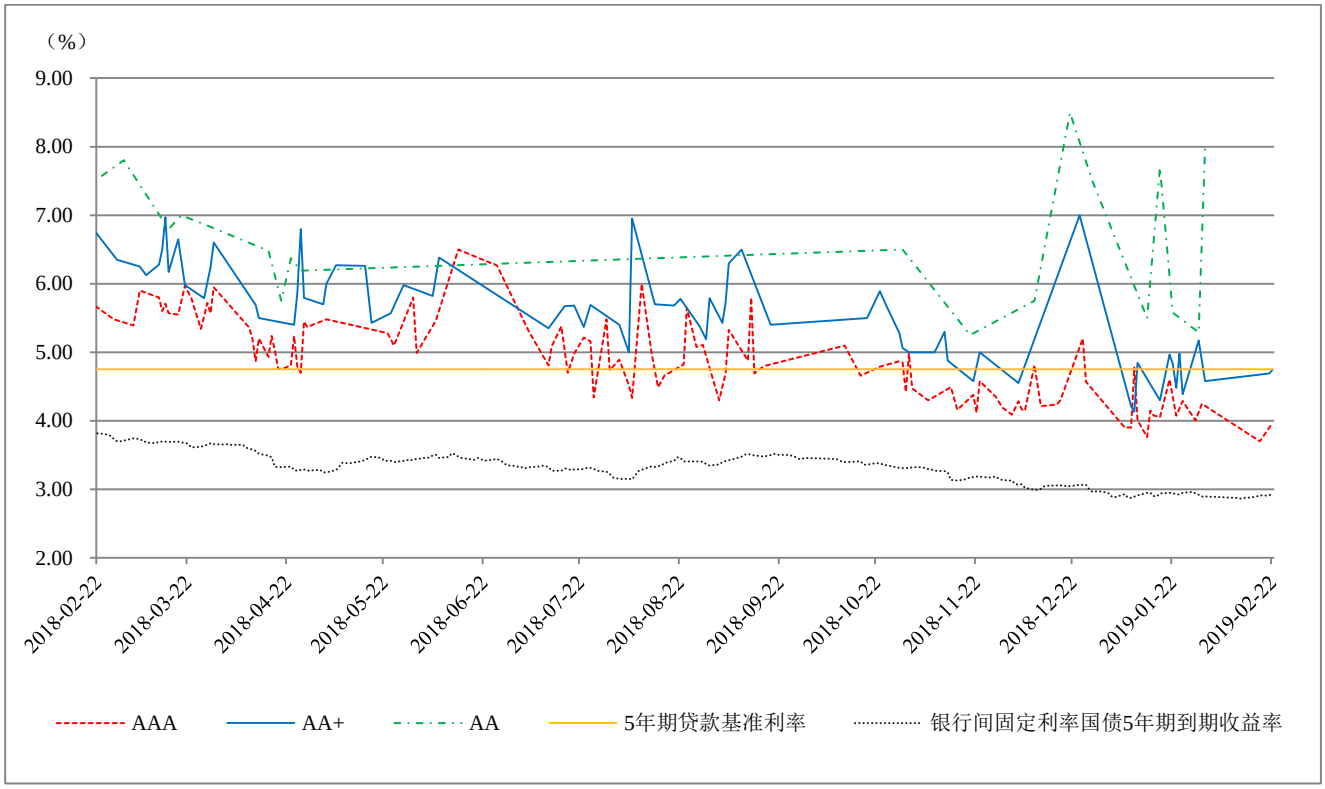

图 3 5 年期不同信用等级中期票据发行利率走势图

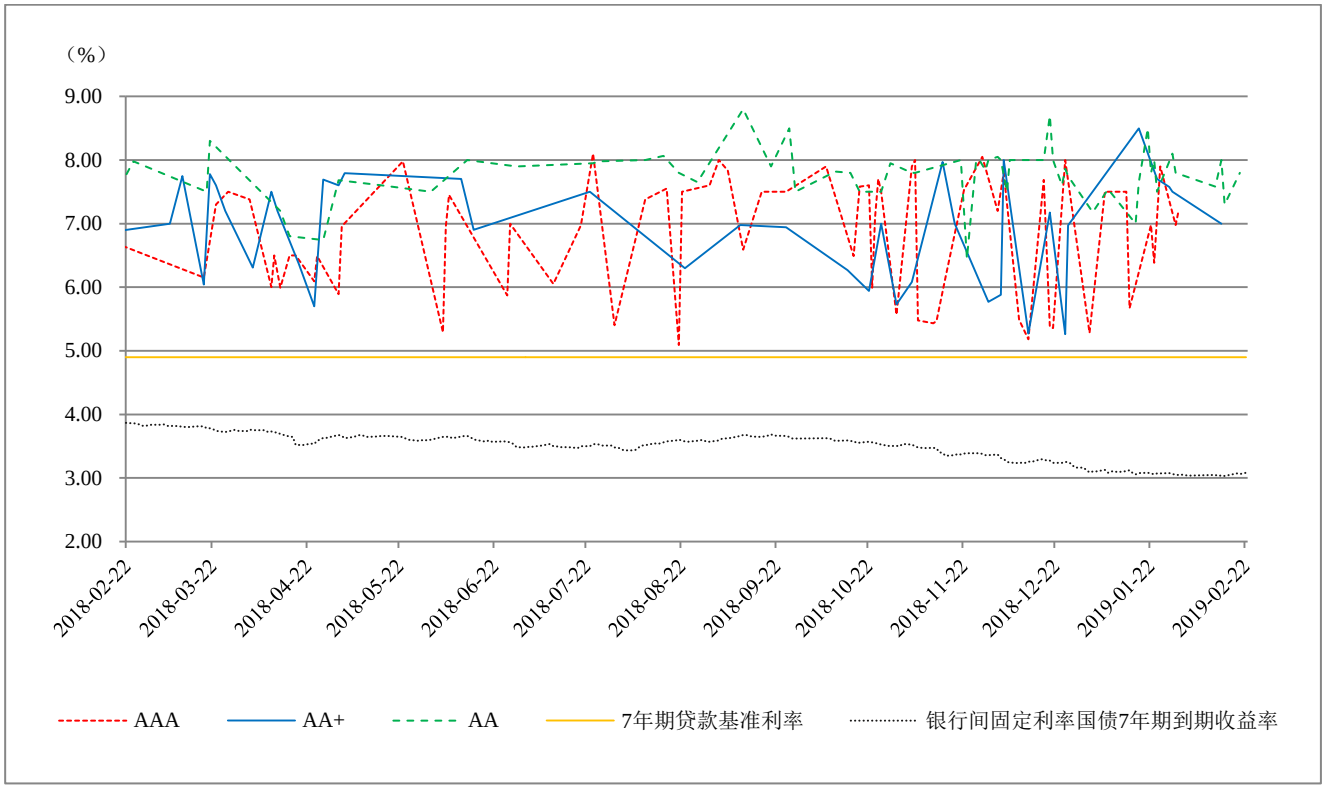

图 4 7 年期不同信用等级企业债券发行利率走势图