

主要券种利率走势周报

(2018.5.14~2018.5.18)



主要券种利率走势周报

(2018.5.14~2018.5.18)

本周，270 天期基准利率¹、1 年期基准利率、3 年期基准利率和 5 年期基准利率较上周均有所上升，7 年期基准利率较上周有所下降。本周 AAA 级主体所发 1 年期短期融资券和 AAA 级 3 年期公司债券的平均发行利率较上周均有所上升，其他各级别主体所发 270 天期超短期融资券和 1 年期短期融资券以及 AA+级 5 年期中期票据的平均发行利率较上周均有所下降。其中，270 天期超短期融资券“18 汉当科 SCP001”（AA+级民营企业发行人武汉当代科技产业集团股份有限公司）和“18 六建 SCP003”（AA 级建筑与工程行业发行人福建六建集团有限公司）的票面利率偏高，分别为 6.50%和 7.50%；AAA 级房地产行业发行人绿城房地产集团有限公司所发的 1 年期短期融资券“18 绿城房产 CP004”的票面利率（5.08%）偏高。

表 1 本周主要券种发行利率统计表

债券类型	发行期限（年）	级别	本周平均发行利率（%）	上周平均发行利率（%）
超短期融资券	270 天	AAA	4.77	4.82
		AA+	5.58	5.83
		AA	6.80	-
短期融资券	1	AAA	5.08	4.80
		AA+	5.42	5.44
		AA	-	6.97
公司债券	3	AAA	5.04	4.91
		AA+	-	5.38
中期票据	5	AA+	5.85	6.27
企业债券	7	AA	7.60	-

注：1.本表中，超短期融资券和短期融资券的级别为发行人主体级别，其他均为债项级别；

2.所有样本中均剔除发行利率为浮动利率的债券，短融和超短融样本中均剔除有担保的债券；

3.对含有选择权的债券的期限进行调整，按选择权之前的期限进行统计，例如债券的原始期限设计为“5+2”，则期限为 5 年。其中，样本中剔除永续期债券。

资料来源：联合资信 COS 系统，超短期融资券主体级别来自 Wind 资讯。

¹ 基准利率为相同期限国债到期收益率。

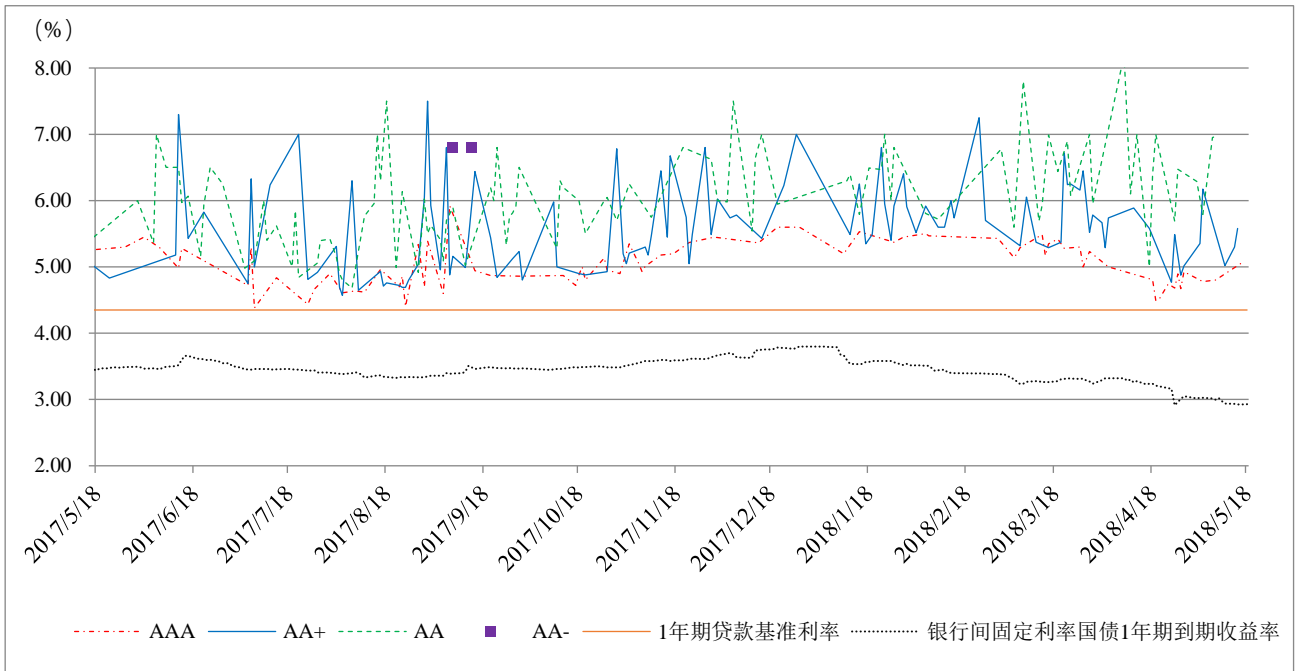


图 1 1 年期不同信用等级主体所发短期融资券发行利率走势图

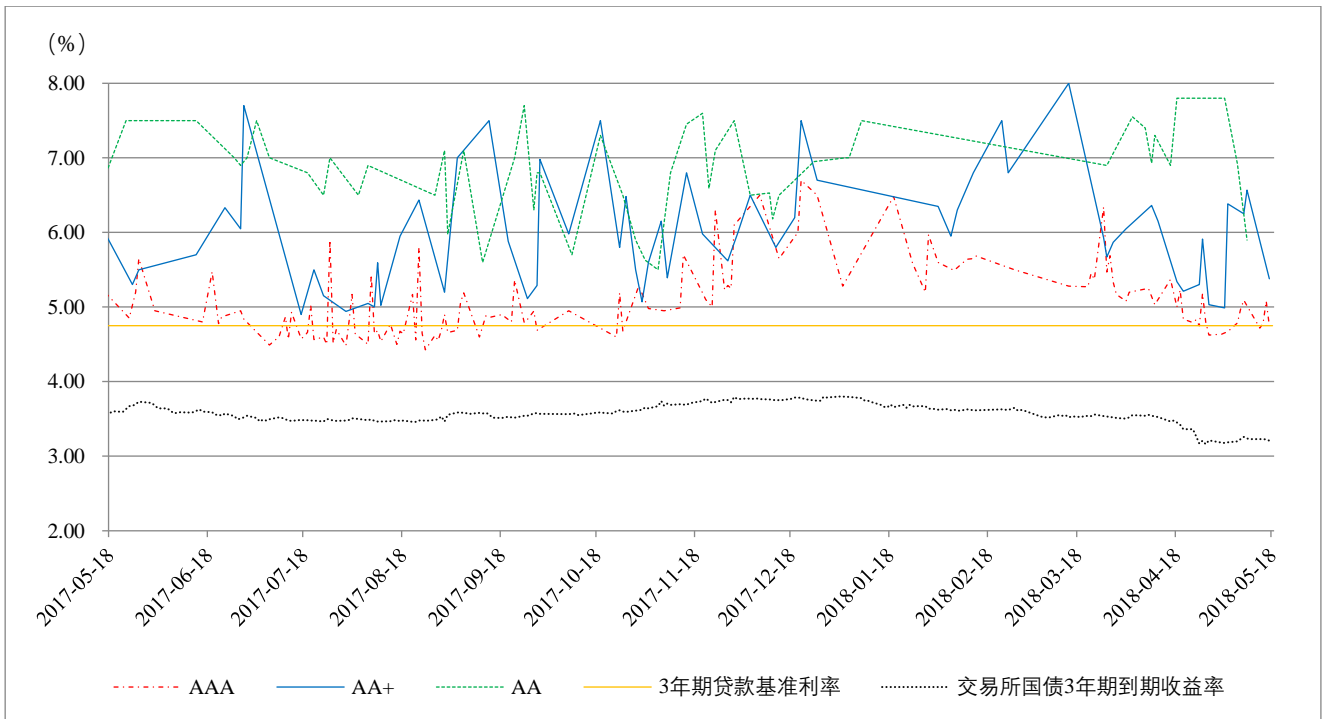


图 2 3 年期不同信用等级公司债券发行利率走势图

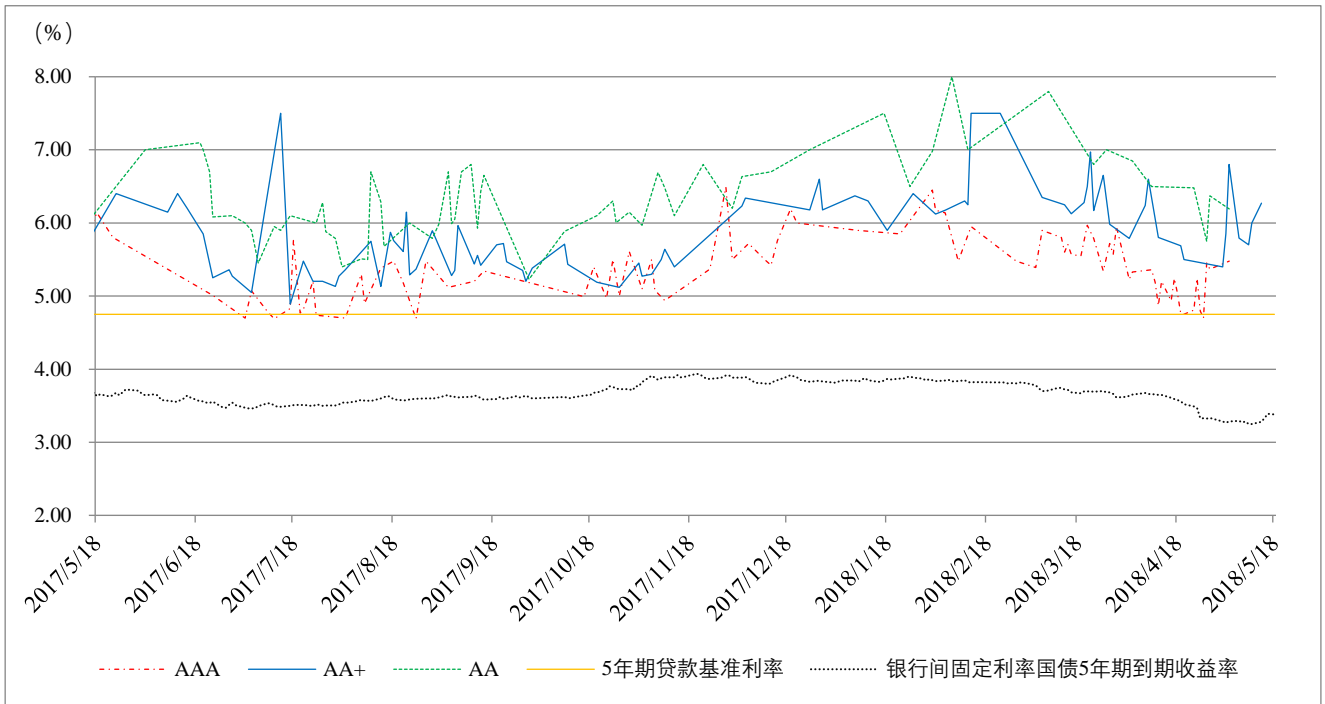


图 3 5 年期不同信用等级中期票据发行利率走势图

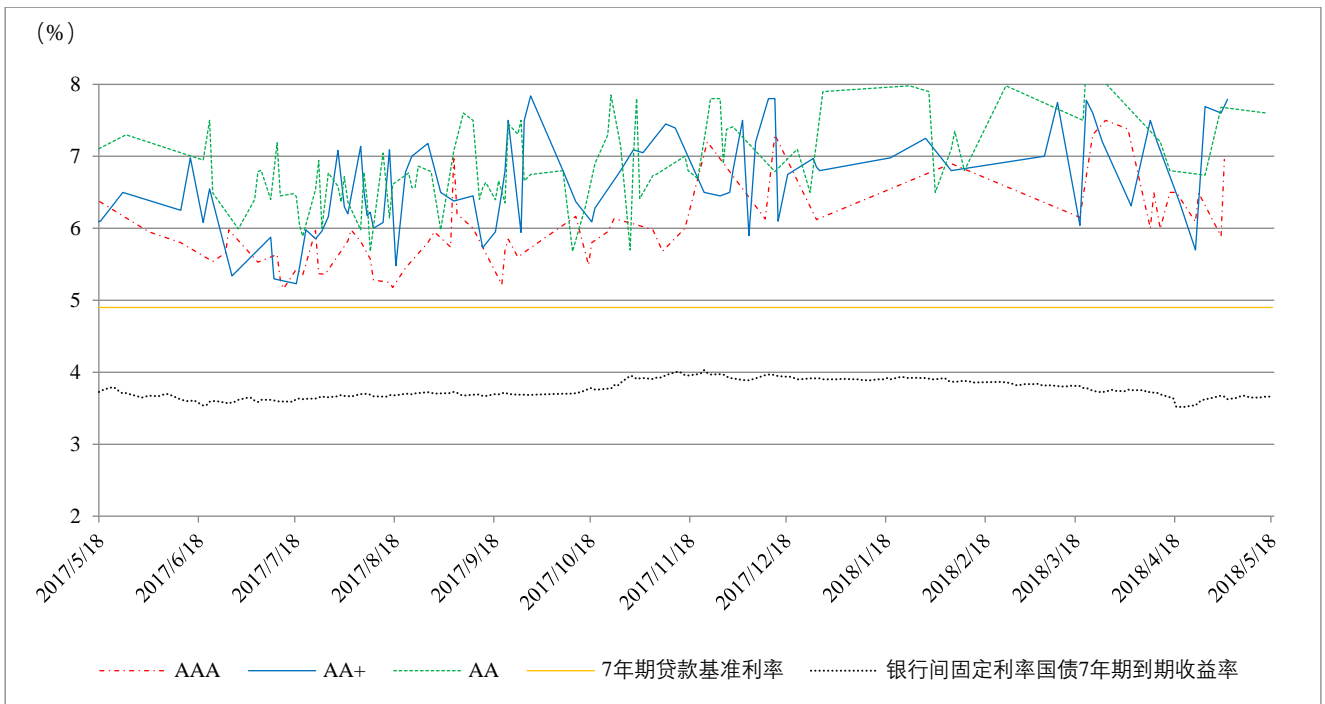


图 4 7 年期不同信用等级企业债券发行利率走势图