

主要券种利率走势周报

(2018.1.15~2018.1.19)



主要券种利率走势周报

(2018.1.15~2018.1.19)

本周，270 天期基准利率¹和 1 年期基准利率较上周均有所下降，3 年期基准利率、5 年期基准利率和 7 年期基准利率较上周有所上升。本周 AA+级及以上主体所发 270 天期超短期融资券和 1 年期短期融资券、AA+级 5 年期中期票据的平均发行利率较上周均有所上升；AA 级主体所发 270 天期超短期融资券和 1 年期短期融资券、AA 级 5 年期中期票据和 AAA 级 3 年期公司债券的平均发行利率较上周均有所下降。其中，民营企业湖南富兴集团有限公司（AA+级）和湖北洋丰集团股份有限公司（AA 级）所发 270 天期超短期融资券“18 富兴 SCP001”和“18 洋丰 SCP001”的票面利率（均为 7.50%）偏高。

表 1 本周主要券种发行利率统计表

债券类型	发行期限（年）	级别	本周平均发行利率（%）	上周平均发行利率（%）
超短期融资券	270 天	AAA	5.64	5.38
		AA+	5.89	5.80
		AA	6.25	6.50
		AA-	5.70	-
短期融资券	1	AAA	5.53	5.20
		AA+	5.90	5.70
		AA	6.14	6.37
公司债券	3	AAA	5.59	6.48
中期票据	5	AAA	-	5.90
		AA+	6.40	5.90
		AA	6.50	7.50
企业债券	7	AA+	6.98	-

注：1. 本表中，超短期融资券和短期融资券的级别为发行人主体级别，其他均为债项级别；

2. 所有样本中均剔除发行利率为浮动利率的债券，短融和超短融样本中均剔除有担保的债券；

3. 对含有选择权的债券的期限进行调整，按选择权之前的期限进行统计，例如债券的原始期限设计为“5+2”，则期限为 5 年。其中，样本中剔除可续期债券。

资料来源：联合资信 COS 系统，超短期融资券主体级别来自 Wind 资讯。

¹ 基准利率为相同期限国债到期收益率。

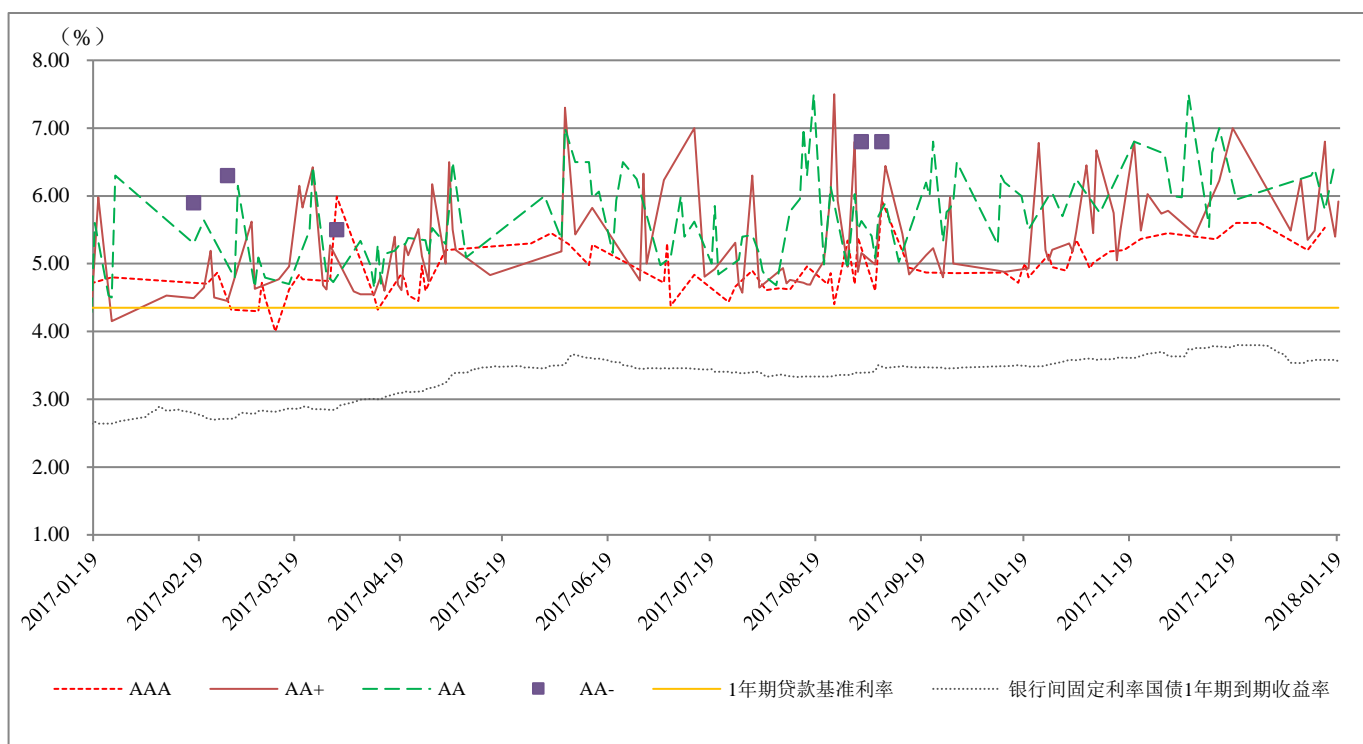


图 1 1 年期不同信用等级主体所发短期融资券发行利率走势图

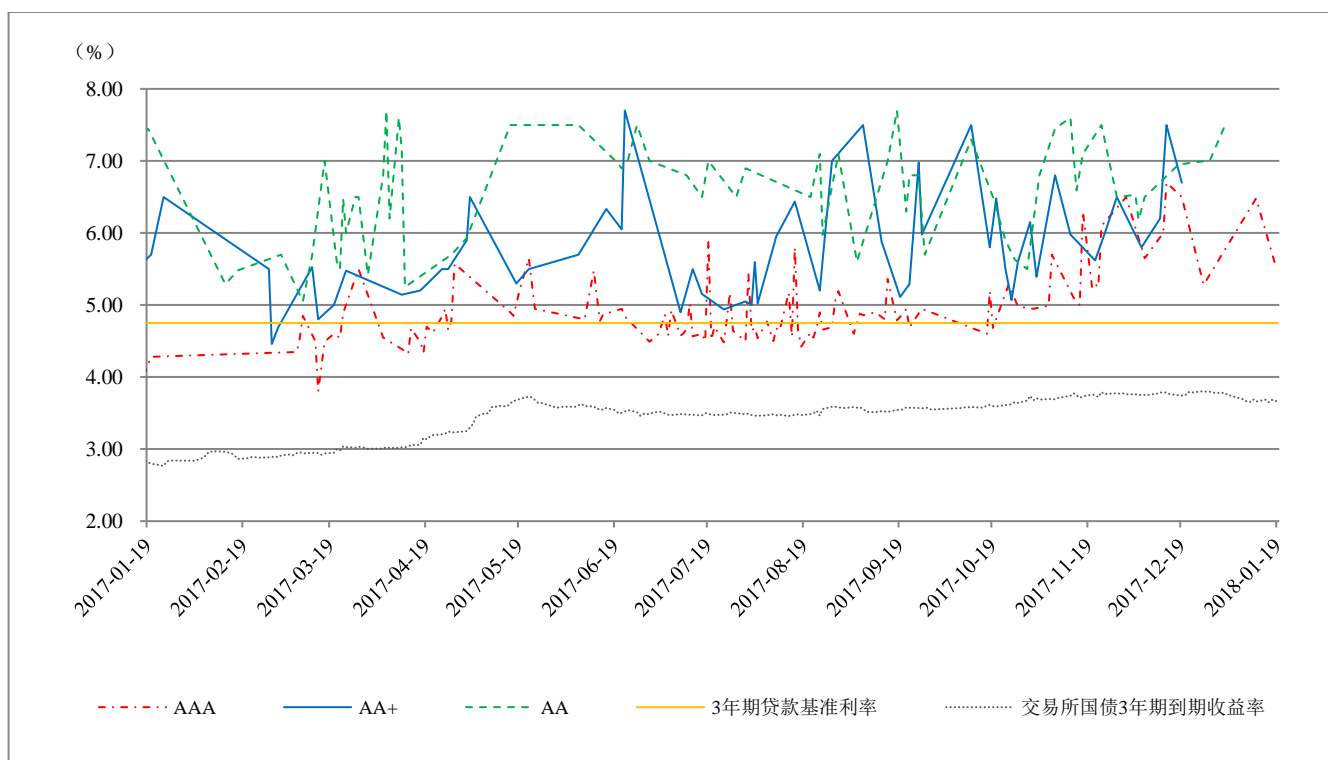


图 2 3 年期不同信用等级公司债券发行利率走势图

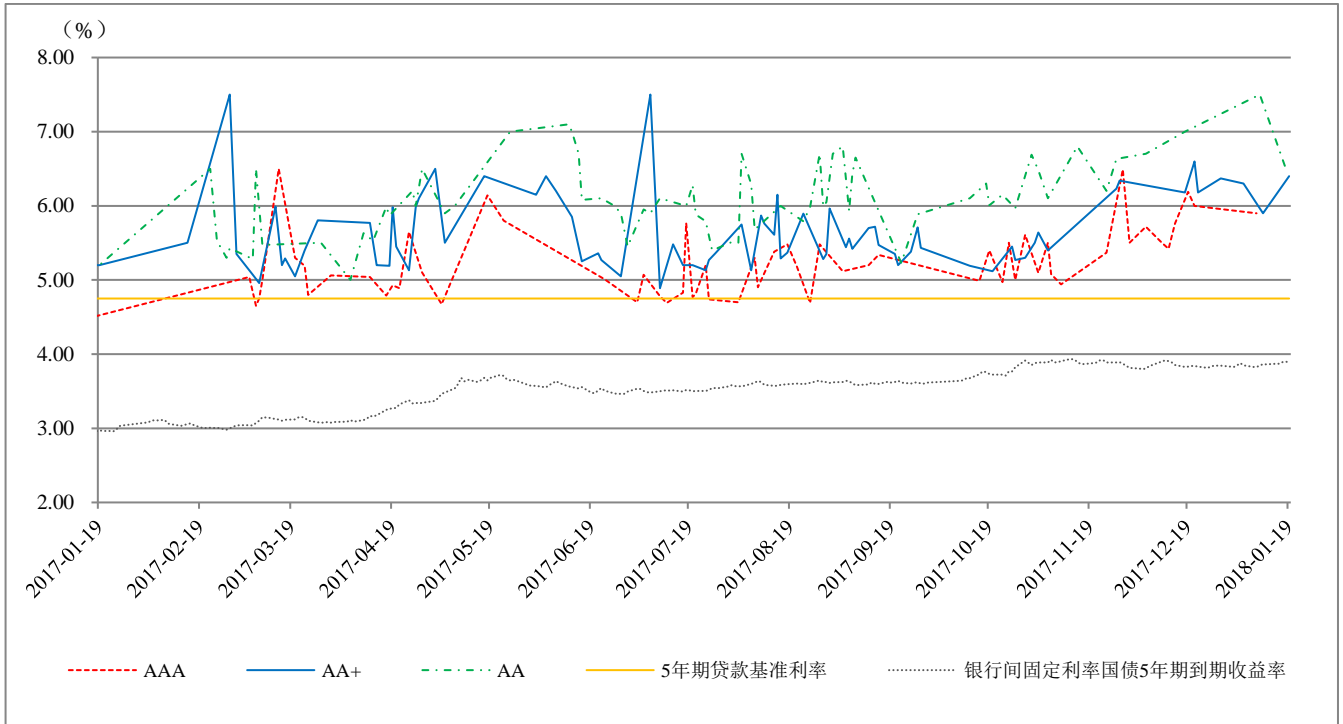


图 3 5 年期不同信用等级中期票据发行利率走势图

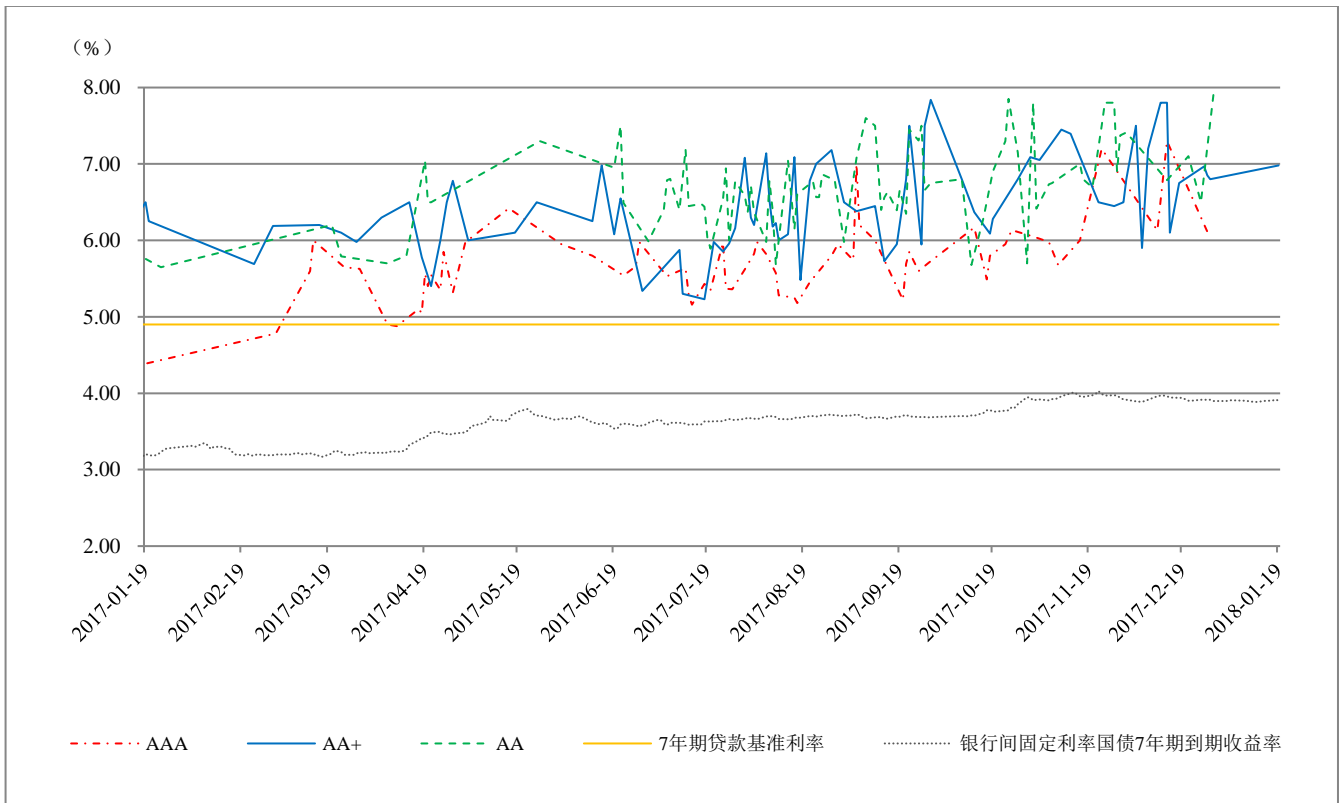


图 4 7 年期不同信用等级企业债券发行利率走势图