


债市发行和利率走势周报

(2020.2.10—2020.2.14)



债市发行和利率走势周报

(2020.2.10—2020.2.14)

一、本周央行继续开展逆回购操作维护疫情期间流动性合理充裕

本周，央行通过逆回购操作投放资金 10000 亿，同时，本周有 12800 亿元逆回购到期，本周央行总计实现资金回笼 2800 亿元。在上周央行超预期流动性投放后，本周央行继续开展逆回购操作，对冲公开市场逆回购到期等因素，维护疫情防控特殊时期银行体系流动性合理充裕。

二、债券市场发行情况

(一) 本周债券市场发行期数与发行规模均较上周显著上升

表 1 本周新发债券情况统计表

债券类型	本周发行情况		上周发行情况	
	期数 (期)	规模 (亿元)	期数 (期)	规模 (亿元)
超短期融资券	79	969.70	14	98.70
短期融资券	2	12.00	2	46.00
公司债券	2	12.00	-	-
中期票据	11	95.00	1	1.70
金融债券	5	150.00	-	-
资产支持证券	1	5.01	1	40.22
总计	100	1243.71	18	186.62

注：中期票据不包含集合票据，企业债券不包含集合企业债券，金融债券不包含政策银行债和证券公司债；资产支持证券包括银行间债券市场和交易所债券市场发行的资产支持证券（ABS）以及银行间债券市场发行的资产支持票据（ABN），其发行期数按发行单数统计，其余券种按发行期数统计；资产支持证券统计期以债券的发行日为准，其他券种以债券的起息日为准，各券种均不含私募债券及中国国家铁路集团有限公司、中央汇金投资有限责任公司发行的债券，以下同

资料来源：Wind，联合资信整理

(二) 债券市场累计发行期数和发行规模同比有所下降，超短期融资券仍为非金融企业的主要融资工具

表 2 新发债券累计发行情况统计表

债券类型	2020年1月1日—2020年2月14日						2019年1月1日—2019年2月14日			
	发行期数			发行规模			发行期数		发行规模	
	期数 (期)	同比 增幅 (%)	占比 (%)	规模 (亿元)	同比 增幅 (%)	占比 (%)	期数 (期)	占比 (%)	规模 (亿元)	占比 (%)
超短期融资券	376	10.26	56.63	4596.00	23.58	53.28	341	47.89	3719.00	42.78
短期融资券	42	-19.23	6.33	330.00	-19.61	3.83	52	7.30	410.50	4.72
公司债券	61	-4.69	9.19	786.60	0.89	9.12	64	8.99	779.64	8.97
中期票据	114	-35.23	17.17	1065.07	-52.23	12.35	176	24.72	2229.50	25.65
企业债券	20	-55.56	3.01	201.00	-39.95	2.33	45	6.32	334.70	3.85
金融债券	36	125.00	5.42	1094.00	46.85	12.68	16	2.25	745.00	8.57
资产支持证券	15	-16.67	2.26	554.24	16.69	6.42	18	2.53	474.96	5.46
总计	664	-6.74	100.00	8626.91	-0.76	100.00	712	100.00	8693.30	100.00

资料来源：Wind，联合资信整理

(三) 本周无推迟或取消发行债券

表 3 推迟或取消发行债券情况统计表

债券类型	本周情况		上周情况		本年情况		上年情况	
	期数 (期)	规模 (亿元)	期数 (期)	规模 (亿元)	期数 (期)	规模 (亿元)	期数 (期)	规模 (亿元)
超短期融资券	-	-	1	2.70	10	70.70	10	53.50
短期融资券	-	-	-	-	-	-	9	40.40
公司债券	-	-	-	-	-	-	2	12.00
中期票据	-	-	-	-	4	28.50	16	119.00
企业债券	-	-	1	15.00	3	29.00	4	31.90
金融债券	-	-	2	70.00	2	70.00	-	-
资产支持证券	-	-	-	-	-	-	1	102.57
总计	-	-	4	87.70	19	198.20	41	359.37

资料来源：Wind，联合资信整理

三、主要券种利率走势¹

(一) 本周债券发行成本整体较上周有所上升

表 4 本周主要券种发行利率统计表

债券类型	发行期限(年)	级别	本周			上周		
			样本数量(期)	平均发行利率(%)	基准利率(%)	样本数量(期)	平均发行利率(%)	基准利率(%)
超短期融资券	270 天	AAA	14	2.92	1.82	3	2.80	1.95
		AA+	8	3.98		2	2.95	
短期融资券	1	AAA	-	-	1.98	1	2.99	2.08
		AA+	1	3.50		-	-	
		AA	1	3.10		-	-	
公司债券	3	-	-	-	2.43	-	-	2.43
中期票据	5	AAA	1	3.39	2.60	-	-	2.63
企业债券	7	-	-	-	2.78	-	-	2.78

注：1. 本表中，超短期融资券和短期融资券的级别为发行人主体级别，其他均为债项级别；2. 所有样本中均剔除发行利率为浮动利率的债券，短融和超短融样本中均剔除有担保的债券；3. 对于双评级或多评级的发行人主体或债券，以较低的信用等级作为其主体或债项级别；4. 对含有选择权的债券的期限进行调整，按选择权之前的期限进行统计，例如债券的原始期限设计为“5+2”，则期限为 5 年。其中，样本中剔除可续期债券；5. 基准利率为相同期限国债到期收益率

资料来源：Wind，联合资信整理

(二) 本周各级别中票面利率较高的债券主要为煤炭与房地产开发行业企业发行

表 5 本周主要券种关键期限票面利率在各级别中相对较高的债券统计表

债券类型	债券简称	起息日	规模(亿元)	期限(年)	票面利率(%)	发行人	主体级别	债项级别	担保情况	企业性质	行业
超短期融资券	20 永煤 SCP003	2020/2/14	10.00	270 天	4.39	永城煤电控股集团有限公司	AAA	-	无	地方国有企业	煤炭与消费用燃料
	20 福建阳光 SCP001	2020/2/14	3.00	270 天	6.00	福建阳光集团有限公司	AA+	-	无	民营企业	房地产开发

注：行业分类采用 Wind 三级行业分类标准

资料来源：Wind，联合资信整理

¹主要券种利率走势分析选取发行数量较多的 270 天期超短期融资券、1 年期短期融资券、3 年期公司债券、5 年期中期票据和 7 年期企业债券作为样本。

附录 1：本周新发债券信息

附表 1 本周新发债券（不含资产支持证券）信息

债券类型	债券简称	起息日	规模 (亿元)	期限 (年)	票面利率 (%)	发行人	主体 级别	债项 级别	担保 情况	评级机构
短期融资券	20 哈尔滨投 CP001	2020/02/14	3.00	366 天	3.50	哈尔滨投资集团有限责任公司	AA+	A-1	无	联合资信
	20 陕西水务 CP001	2020/02/13	9.00	366 天	3.10	陕西省水务集团有限公司	AA	A-1	无	联合资信
超短期融资券	20 苏国信 SCP003	2020/02/14	14.00	200 天	2.10	江苏省国信集团有限公司	AAA	-	无	中诚信国际
	20 中色 SCP001	2020/02/14	8.00	45 天	2.10	中国有色矿业集团有限公司	AAA	-	无	中诚信国际
	20 京国资 SCP001	2020/02/14	10.00	60 天	2.30	北京国有资本经营管理中心	AAA	-	无	中诚信国际
	20 中铝 SCP003	2020/02/14	10.00	90 天	2.10	中国铝业股份有限公司	AAA	-	无	中诚信国际
	20 通用（疫情防控债） SCP001	2020/02/13	20.00	90 天	2.40	中国通用技术（集团）控股有限责任公司	AAA	-	无	联合资信
	20 华能 SCP001	2020/02/14	20.00	90 天	1.70	华能国际电力股份有限公司	AAA	-	无	中诚信国际
	20 物产中大 SCP001	2020/02/11	15.00	90 天	2.30	物产中大集团股份有限公司	AAA	-	无	中诚信国际
	20 物产中大 SCP002	2020/02/14	15.00	180 天	2.40		AAA	-	无	中诚信国际
	20 徐工（疫情防控债） SCP002	2020/02/14	3.00	270 天	2.69	徐工集团工程机械有限公司	AAA	-	无	中诚信国际
	20 国药控股 SCP003	2020/02/13	40.00	270 天	2.50	国药控股股份有限公司	AAA	-	无	中诚信国际
	20 国药控股 SCP004	2020/02/14	30.00	270 天	2.50		AAA	-	无	中诚信国际
	20 福耀玻璃 SCP002	2020/02/14	6.00	270 天	2.84	福耀玻璃工业集团股份有限公司	AAA	-	无	中诚信国际
	20 云投 SCP004	2020/02/13	12.00	30 天	2.90	云南省投资控股集团有限公司	AAA	-	无	中诚信国际
	20 华电 SCP003	2020/02/13	10.00	90 天	1.90	中国华电集团有限公司	AAA	-	无	中诚信国际
	20 中化股 SCP004	2020/02/13	25.00	90 天	1.70	中国中化股份有限公司	AAA	-	无	中诚信国际
	20 环球租赁 SCP003	2020/02/13	5.00	120 天	2.75	中国环球租赁有限公司	AAA	-	无	中诚信国际
	20 浙能源 SCP005	2020/02/14	10.00	155 天	2.55	浙江省能源集团有限公司	AAA	-	无	中诚信国际
	20 阳煤 SCP004	2020/02/14	15.00	180 天	2.97	阳泉煤业（集团）有限责任公司	AAA	-	无	联合资信
	20 东航股 SCP002	2020/02/10	30.00	88 天	1.65	中国东方航空股份有限公司	AAA	-	无	中诚信国际
	20 东航股 SCP003	2020/02/13	30.00	180 天	1.85		AAA	-	无	中诚信国际
20 齐鲁交通 SCP002	2020/02/13	20.00	180 天	2.60	齐鲁交通发展集团有限公司	AAA	-	无	中诚信国际	

债市发行和利率走势周报

20 深航空（疫情防控债）SCP004	2020/02/11	5.00	179 天	2.00	深圳航空有限责任公司	AAA	-	无	中诚信国际
20 深航空（疫情防控债）SCP005	2020/02/12	7.00	178 天	1.99		AAA	-	无	中诚信国际
20 深航空（疫情防控债）SCP006	2020/02/13	6.00	180 天	2.00		AAA	-	无	中诚信国际
20 皖投集 SCP001	2020/02/14	15.00	180 天	2.77	安徽省投资集团控股有限公司	AAA	-	无	上海新世纪
20 电网 SCP010	2020/02/13	80.00	210 天	2.45	国家电网有限公司	AAA	-	无	中诚信国际
20 电网 SCP011	2020/02/13	50.00	180 天	2.15		AAA	-	无	中诚信国际
20 厦国贸 SCP004	2020/02/13	10.00	267 天	2.45	厦门国贸集团股份有限公司	AAA	-	无	中诚信国际
20 象屿 SCP002	2020/02/13	10.00	268 天	2.67	厦门象屿集团有限公司	AAA	-	无	联合资信
20 天成租赁 SCP002	2020/02/13	5.00	270 天	2.90	华能天成融资租赁有限公司	AAA	-	无	中诚信国际
20 四川航空 SCP001	2020/02/14	2.90	270 天	2.97	四川航空股份有限公司	AAA	-	无	中诚信国际
20 永煤 SCP003	2020/02/14	10.00	270 天	4.39	永城煤电控股集团有限公司	AAA	-	无	中诚信国际
20 光大集团 SCP005	2020/02/12	15.00	70 天	2.20	中国光大集团股份公司	AAA	-	无	中诚信国际
20 苏交通 SCP002	2020/02/12	25.00	90 天	2.00	江苏交通控股有限公司	AAA	-	无	中诚信国际
20 中电投 SCP002	2020/02/12	25.00	177 天	2.10	国家电力投资集团有限公司	AAA	-	无	中诚信国际
20 南航股 SCP004	2020/02/12	10.00	90 天	1.50	中国南方航空股份有限公司	AAA	-	无	联合资信
20 南航股 SCP005	2020/02/12	10.00	177 天	1.85		AAA	-	无	联合资信
20 南航股 SCP006	2020/02/13	25.00	90 天	1.50		AAA	-	无	联合资信
20 中交一航 SCP002	2020/02/12	15.00	180 天	2.85	中交第一航务工程局有限公司	AAA	-	无	上海新世纪
20 中远海发 SCP001	2020/02/12	10.00	181 天	1.90	中远海运发展股份有限公司	AAA	-	无	联合资信
20 融和融资 SCP004	2020/02/12	5.00	268 天	2.35	中电投融和融资租赁有限公司	AAA	-	无	上海新世纪
20 中铝集 SCP001	2020/02/12	20.00	268 天	2.55	中国铝业集团有限公司	AAA	-	无	中诚信国际
20 苏农垦 SCP001	2020/02/13	5.00	270 天	2.84	江苏省农垦集团有限公司	AAA	-	无	中诚信国际
20 南昌城投 SCP001	2020/02/13	6.00	270 天	2.80	南昌城市建设投资发展有限公司	AAA	-	无	东方金诚
20 陕有色 SCP002	2020/02/13	15.00	270 天	2.55	陕西有色金属控股集团有限责任公司	AAA	-	无	中诚信国际
20 福州城投 SCP001	2020/02/10	4.50	60 天	1.85	福州城市建设投资集团有限公司	AAA	-	无	联合资信
20 青岛国信 SCP001	2020/02/11	10.00	92 天	2.80	青岛国信发展（集团）有限责任公司	AAA	-	无	联合资信
20 招商蛇口 SCP001	2020/02/12	10.00	162 天	2.70	招商局蛇口工业区控股股份有限公司	AAA	-	无	中诚信国际

债市发行和利率走势周报

20 沪电力 SCP001	2020/02/12	17.00	163 天	1.80	上海电力股份有限公司	AAA	-	无	中诚信国际
20 厦门航空（疫情防控债）SCP002	2020/02/12	4.00	177 天	2.30	厦门航空有限公司	AAA	-	无	联合资信
20 厦门航空（疫情防控债）SCP003	2020/02/12	3.00	268 天	2.47		AAA	-	无	联合资信
20 国联 SCP001	2020/02/12	3.50	180 天	2.50	无锡市国联发展（集团）有限公司	AAA	-	无	中诚信国际
20 广州金融 SCP002	2020/02/11	6.00	270 天	2.38	广州金融控股集团有限公司	AAA	-	无	中诚信国际
20 冀中能源 SCP003	2020/02/12	20.00	270 天	3.96	冀中能源集团有限责任公司	AAA	-	无	东方金诚
20 云投（疫情防控债）SCP003	2020/02/11	10.00	30 天	2.60	云南省投资控股集团有限公司	AAA	-	无	中诚信国际
20 广新控股 SCP002	2020/02/11	5.00	176 天	2.88	广东省广新控股集团有限公司	AAA	-	无	上海新世纪
20 皖交控 SCP001	2020/02/10	15.00	260 天	2.65	安徽省交通控股集团有限公司	AAA	-	无	中诚信国际
20 华数 SCP001	2020/02/10	5.00	270 天	2.50	华数数字电视传媒集团有限公司	AAA	-	无	上海新世纪
20 阳煤 SCP003	2020/02/11	15.00	270 天	3.05	阳泉煤业（集团）有限责任公司	AAA	-	无	联合资信
20 人福（疫情防控债）SCP001	2020/02/14	5.00	180 天	3.50	人福医药集团股份有限公司	AA+	-	无	联合资信
20 皖出版 SCP001	2020/02/14	6.00	180 天	2.87	安徽出版集团有限责任公司	AA+	-	无	中诚信国际
20 福建阳光 SCP001	2020/02/14	3.00	270 天	6.00	福建阳光集团有限公司	AA+	-	无	东方金诚
20 夏商（疫情防控债）SCP002	2020/02/13	4.30	106 天	2.80	厦门夏商集团有限公司	AA+	-	无	中诚信国际
20 连云港 SCP002	2020/02/13	3.00	113 天	3.20	连云港港口集团有限公司	AA+	-	无	中诚信国际
20 连云港 SCP003	2020/02/14	3.00	112 天	3.10		AA+	-	无	中诚信国际
20 烟台港 SCP002	2020/02/14	10.00	270 天	3.00	烟台港集团有限公司	AA+	-	无	东方金诚
20 漳泽电力 SCP002	2020/02/14	5.00	270 天	3.97	山西漳泽电力股份有限公司	AA+	-	无	联合资信
20 凯盛科技 SCP003	2020/02/12	5.00	164 天	3.48	凯盛科技集团有限公司	AA+	-	无	联合资信
20 常高新 SCP001	2020/02/13	7.00	210 天	2.92	常高新集团有限公司	AA+	-	无	联合资信
20 九州通（疫情防控债）SCP003	2020/02/12	10.00	270 天	2.90	九州通医药集团股份有限公司	AA+	-	无	中诚信国际
20 淮安开发 SCP001	2020/02/13	3.00	270 天	3.70	淮安开发控股有限公司	AA+	-	无	上海新世纪
20 天士力（疫情防控债）SCP002	2020/02/13	5.00	270 天	4.50	天士力控股集团有限公司	AA+	-	无	联合资信
20 云工投 SCP001	2020/02/13	5.00	270 天	4.70	云南省工业投资控股集团有限责任公司	AA+	-	无	联合资信
20 象屿股份 SCP004	2020/02/12	10.00	107 天	2.95	厦门象屿股份有限公司	AA+	-	无	联合资信

债市发行和利率走势周报

	20 珠海港股 SCP001	2020/02/11	5.00	180 天	2.97	珠海港股份有限公司	AA+	-	无	上海新世纪
	20 天恒置业 SCP001	2020/02/12	10.00	270 天	3.06	北京天恒置业集团有限公司	AA+	-	无	联合资信
	20 中材国际 SCP001	2020/02/10	4.00	50 天	2.96	中国建材国际工程集团有限公司	AA+	-	无	联合资信
	20 苏科技城 SCP002	2020/02/14	2.50	33 天	3.00	苏州科技城发展集团有限公司	AA	-	保证担保	中诚信国际
	20 湘粮（疫情防控债）SCP001	2020/02/14	1.00	60 天	3.50	湖南粮食集团有限责任公司	AA	-	无	中诚信国际
中期票据	20 闽投 MTN002	2020/02/14	10.00	5	3.39	福建省投资开发集团有限责任公司	AAA	AAA	无	中诚信国际
	20 南航股 MTN001	2020/02/13	10.00	3	3.12	中国南方航空股份有限公司	AAA	AAA	无	联合资信
	20 华电 MTN001A	2020/02/14	10.00	3+N	3.36	中国华电集团有限公司	AAA	AAA	无	中诚信国际
	20 华电 MTN001B	2020/02/14	10.00	5+N	3.68		AAA	AAA	无	中诚信国际
	20 广新控股 MTN001	2020/02/14	8.00	3	3.30	广东省广新控股集团有限公司	AAA	AAA	无	上海新世纪
	20 科伦（疫情防控债）MTN001	2020/02/14	12.00	2+1	3.30	四川科伦药业股份有限公司	AA+	AA+	无	中诚信国际
	20 滨湖建设 MTN001	2020/02/14	5.00	3	3.84	常州滨湖建设发展集团有限公司	AA+	AA+	无	中诚信国际
	20 农垦 MTN001	2020/02/13	10.00	3	5.70	广西农垦集团有限责任公司	AA+	AA+	无	东方金诚
	20 香城投资 MTN001	2020/02/12	10.00	3+2	3.70	成都香城投资集团有限公司	AA+	AA+	无	联合资信
	20 厦门火炬 MTN001	2020/02/14	6.00	3	4.00	厦门火炬集团有限公司	AA	AA	无	中诚信国际
	20 中山城建 MTN001	2020/02/13	4.00	3	3.60	中山城市建设集团有限公司	AA	AA	无	中诚信国际
公司债券	20 复地 01	2020/02/14	10.00	2+1	4.20	复地（集团）股份有限公司	AAA	AAA	无	中诚信证评
	20 东科 01	2020/02/11	2.00	1+1	5.98	广东东阳光科技控股股份有限公司	AA+	AA+	无	联合评级
证券公司短期融资券	20 渤海证券 CP002	2020/02/14	20.00	91 天	2.68	渤海证券股份有限公司	AAA	A-1	无	中诚信国际
	20 财通证券 CP002	2020/02/13	25.00	91 天	2.64	财通证券股份有限公司	AAA	A-1	无	中诚信国际
	20 招商 CP003BC	2020/02/12	40.00	90 天	2.63	招商证券股份有限公司	AAA	A-1	无	中诚信国际
	20 东北证券 CP002	2020/02/11	15.00	91 天	2.71	东北证券股份有限公司	AAA	A-1	无	联合资信
	20 华泰证券 CP002	2020/02/10	50.00	90 天	2.65	华泰证券股份有限公司	AAA	A-1	无	上海新世纪

注：统计期以起息日为准

资料来源：Wind，联合资信整理

附表 2 本周新发资产支持证券信息

债券类型	证券简称	发起机构/ 贷款服务机构	受托机构/ 发行人	规模 (亿元)	利率 (%)	评级结果	发行 日期	法定 到期日	评级机构
资产支持 证券	20 华发大湾 ABN001 优先	深圳前海联捷商 业保理有限公司	华能贵诚信托 有限公司	5.00	未披露	AAA _{sf}	2020/02/14	2023/02/19	联合资信
	20 华发大湾 ABN001 次			0.01	未披露	未予评级			

注：资产支持证券统计期以债券的发行日为准

资料来源：Wind，联合资信整理

附录 2：主要债券发行利率走势图

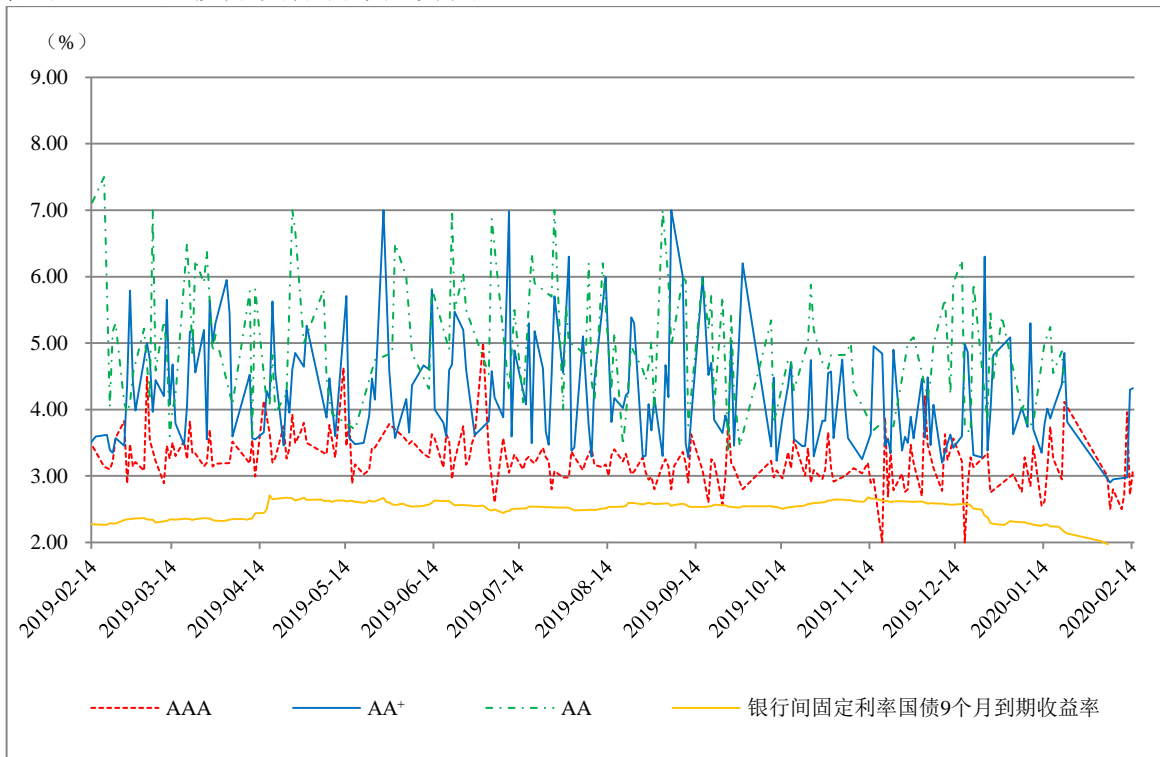


图 1 270 天期不同信用等级主体所发超短期融资券发行利率走势图

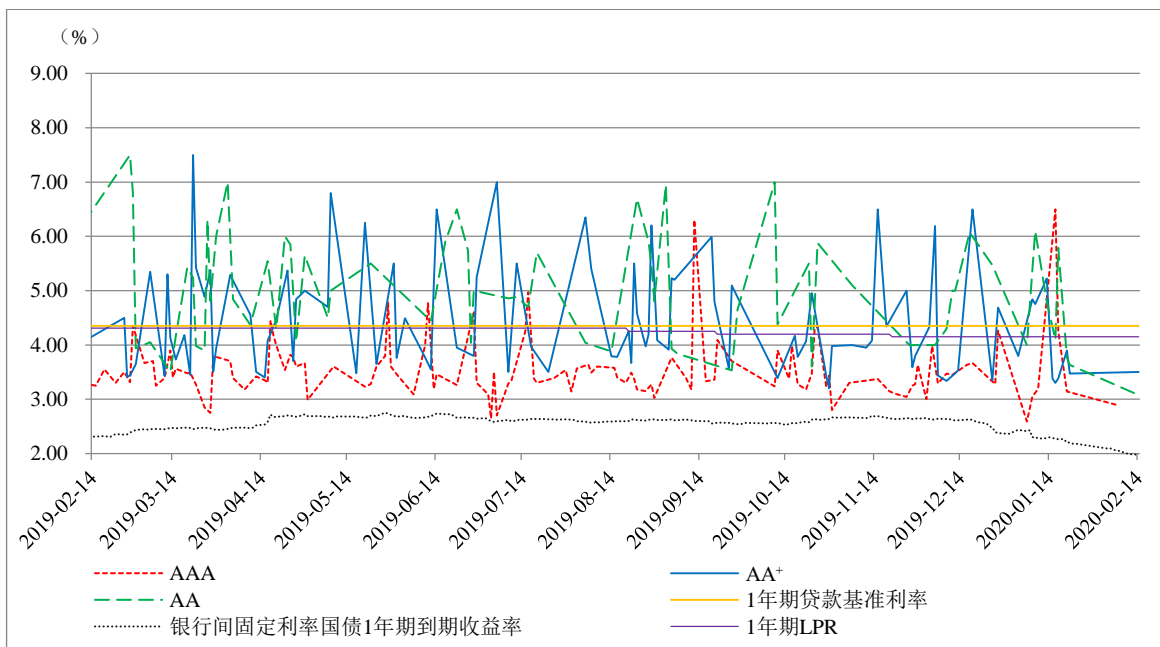


图 2 1 年期不同信用等级主体所发短期融资券发行利率走势图

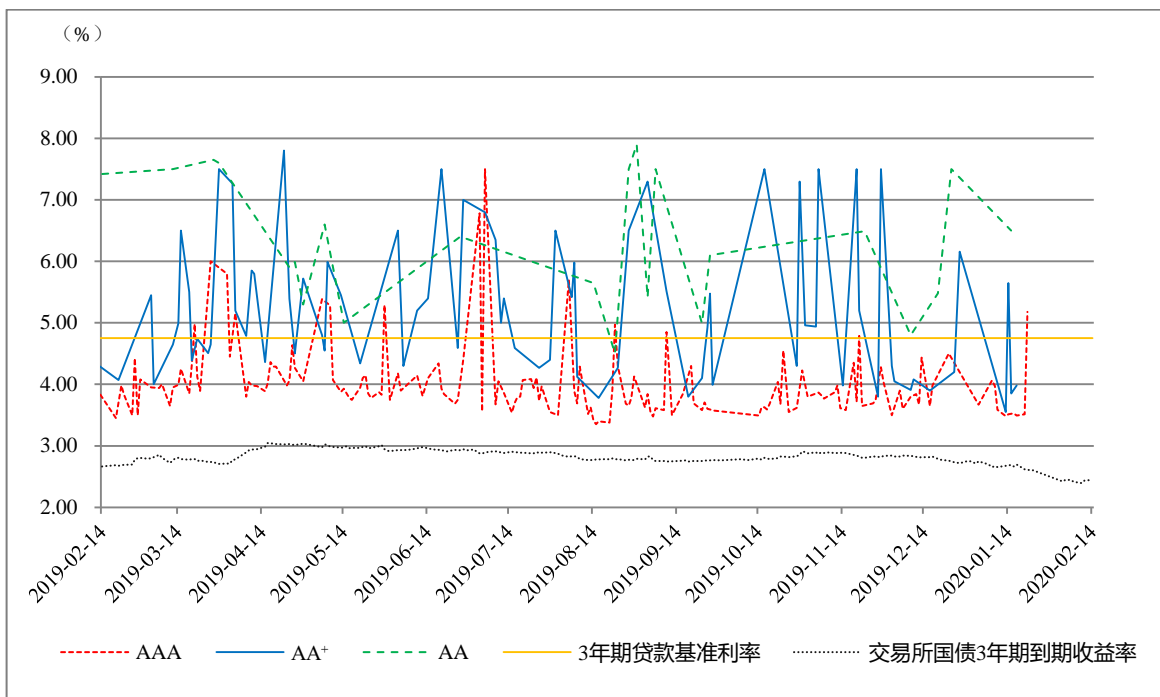


图 3 3 年期不同信用等级公司债券发行利率走势图

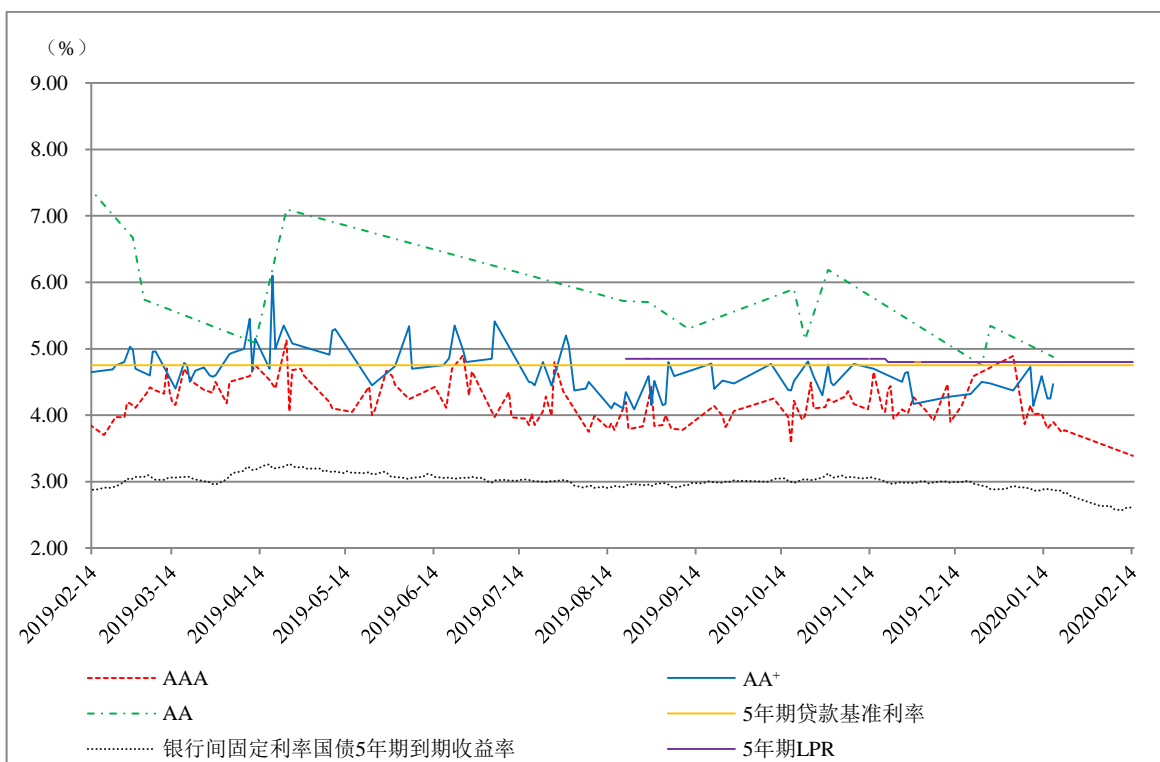


图 4 5 年期不同信用等级中期票据发行利率走势图

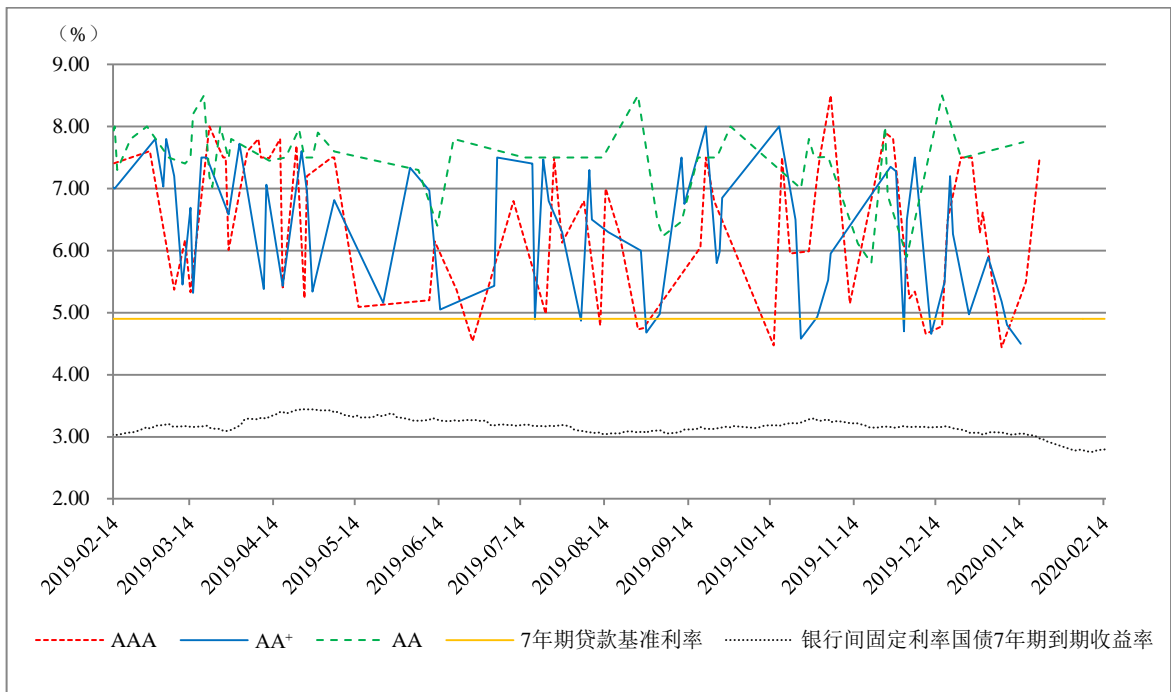


图 5 7 年期不同信用等级企业债券发行利率走势图