

# 主要券种利率走势周报

( 2018.7.2~2018.7.6 )



# 主要券种利率走势周报

(2018.7.2~2018.7.6)

本周，270 天期基准利率<sup>1</sup>、1 年期基准利率、3 年期基准利率、5 年期基准利率和 7 年期基准利率较上周均有所下降。本周 AA+级和 AA 级主体所发 270 天期超短期融资券的平均发行利率较上周有所上升；AAA 级主体所发 270 天期超短期融资券和各级别主体所发 1 年期短期融资券、各级别 3 年期公司债券和 5 年期中期票据的平均发行利率均较上周有所下降。其中，270 天期超短期融资券“18 长发集团 SCP002”（发行人为 AAA 级建筑与工程行业企业长春市城市发展投资控股（集团）有限公司）、“18 瀚瑞投资 SCP006”（发行人为 AA+级多领域控股行业企业江苏瀚瑞投资控股有限公司）和“18 桑德工程 SCP003”（发行人为 AA 级水务行业企业北京桑德环境工程有限公司）的票面利率在同期限、同级别、同券种的债券中偏高，分别为 5.73%、7.80%和 8.30%。

表 1 本周主要券种发行利率统计表

债券类型	发行期限（年）	级别	本周平均发行利率（%）	上周平均发行利率（%）
超短期融资券	270 天	AAA	4.72	5.04
		AA+	5.91	5.74
		AA	7.63	7.25
短期融资券	1	AAA	4.24	5.06
		AA+	4.85	5.78
		AA	5.68	6.70
公司债券	3	AAA	4.90	5.99
		AA	-	8.50
中期票据	5	AAA	5.30	6.27
企业债券	7	AAA	-	6.44
		AA	-	7.90

注：1.本表中，超短期融资券和短期融资券的级别为发行人主体级别，其他均为债项级别；

2.所有样本中均剔除发行利率为浮动利率的债券，短融和超短融样本中均剔除有担保的债券；

3.对含有选择权的债券的期限进行调整，按选择权之前的期限进行统计，例如债券的原始期限设计为“5+2”，则期限为 5 年。其中，样本中剔除可续期债券。

资料来源：联合资信 COS 系统，超短期融资券主体级别来自 Wind 资讯。

<sup>1</sup> 基准利率为相同期限国债到期收益率。

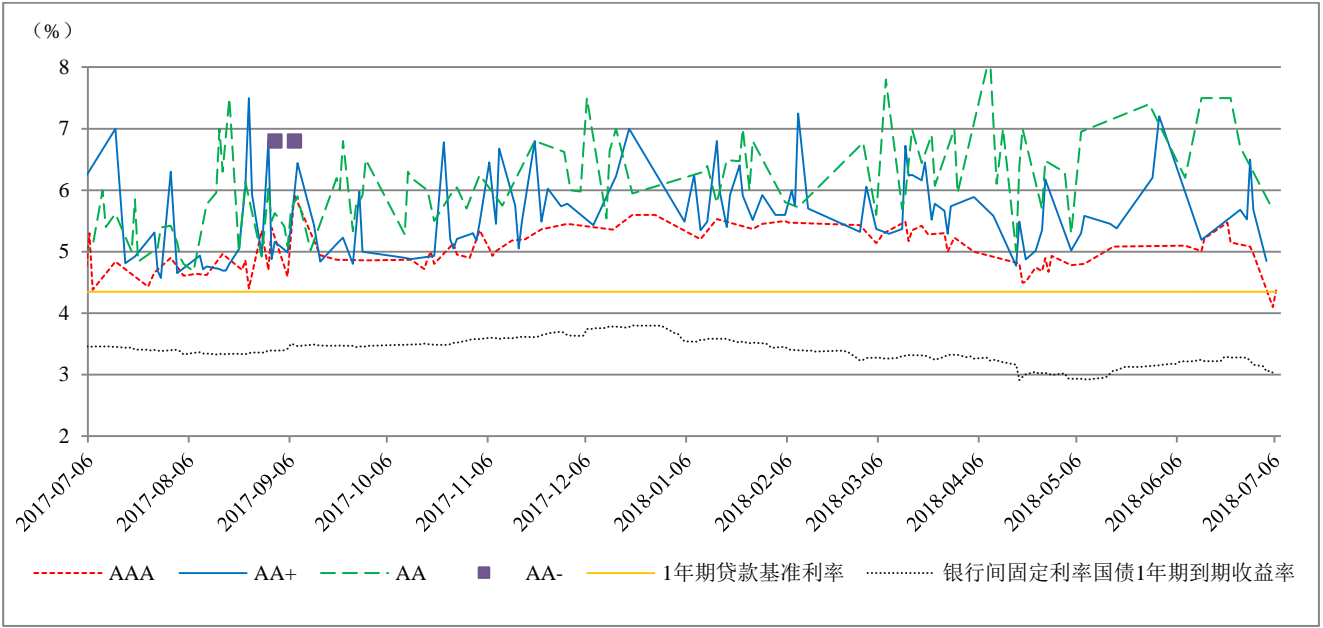


图 1 1 年期不同信用等级主体所发短期融资券发行利率走势图

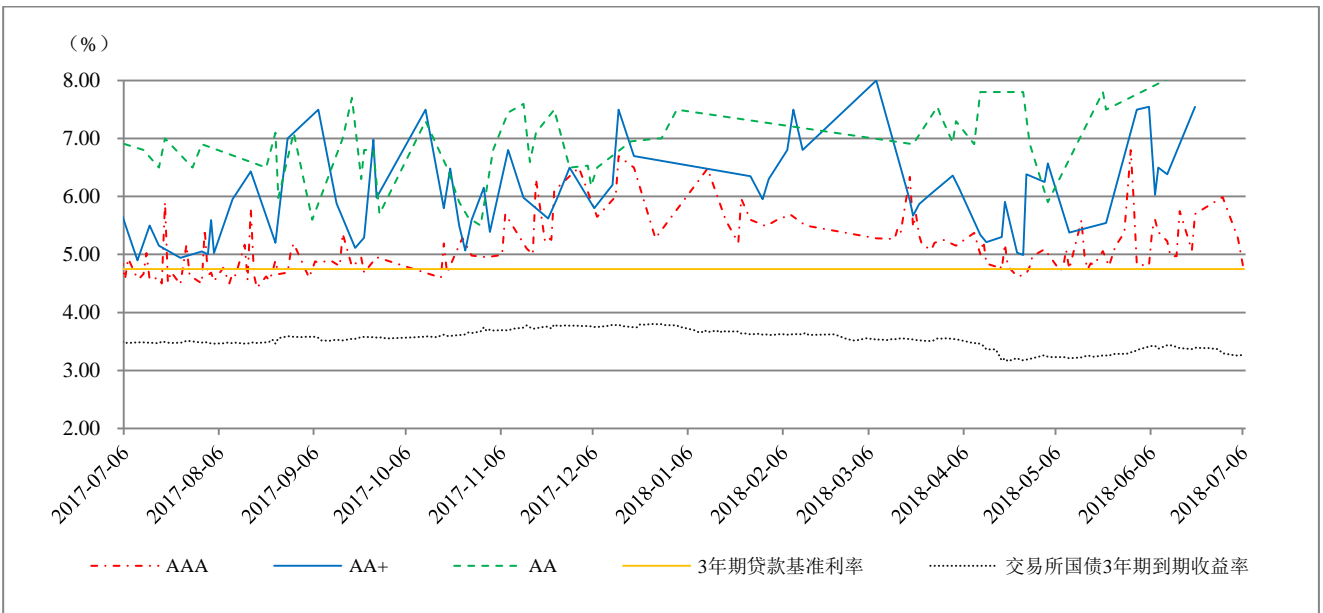


图 2 3 年期不同信用等级公司债券发行利率走势图

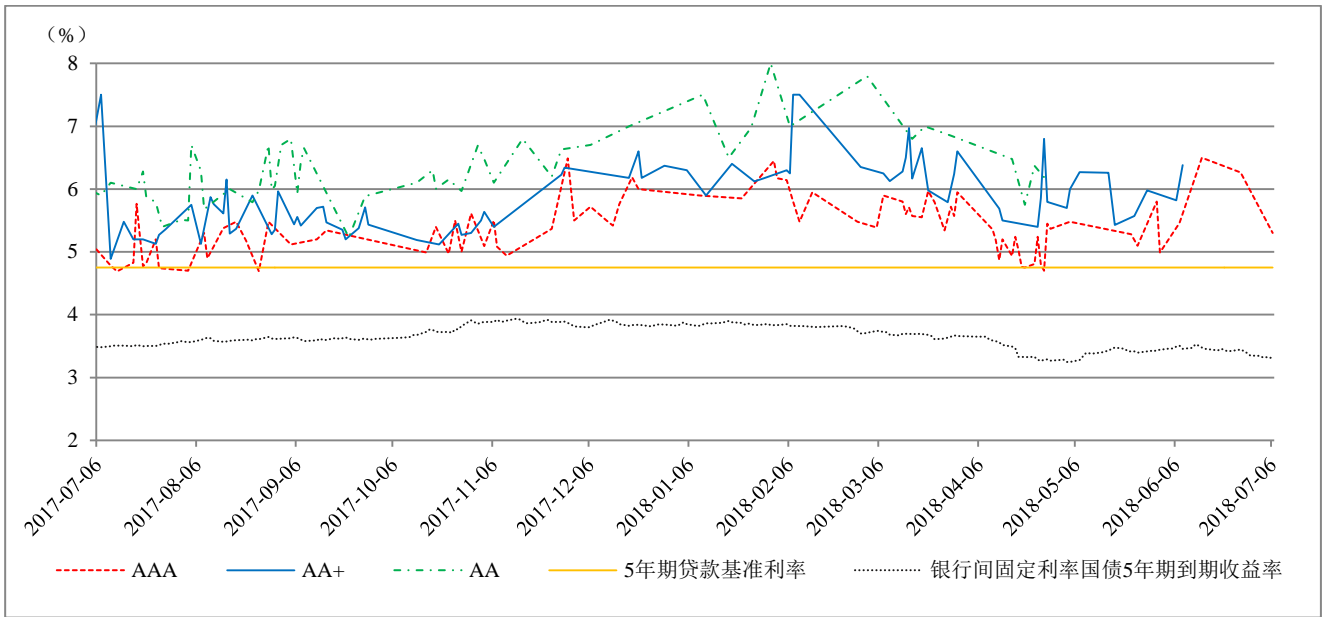


图 3 5 年期不同信用等级中期票据发行利率走势图

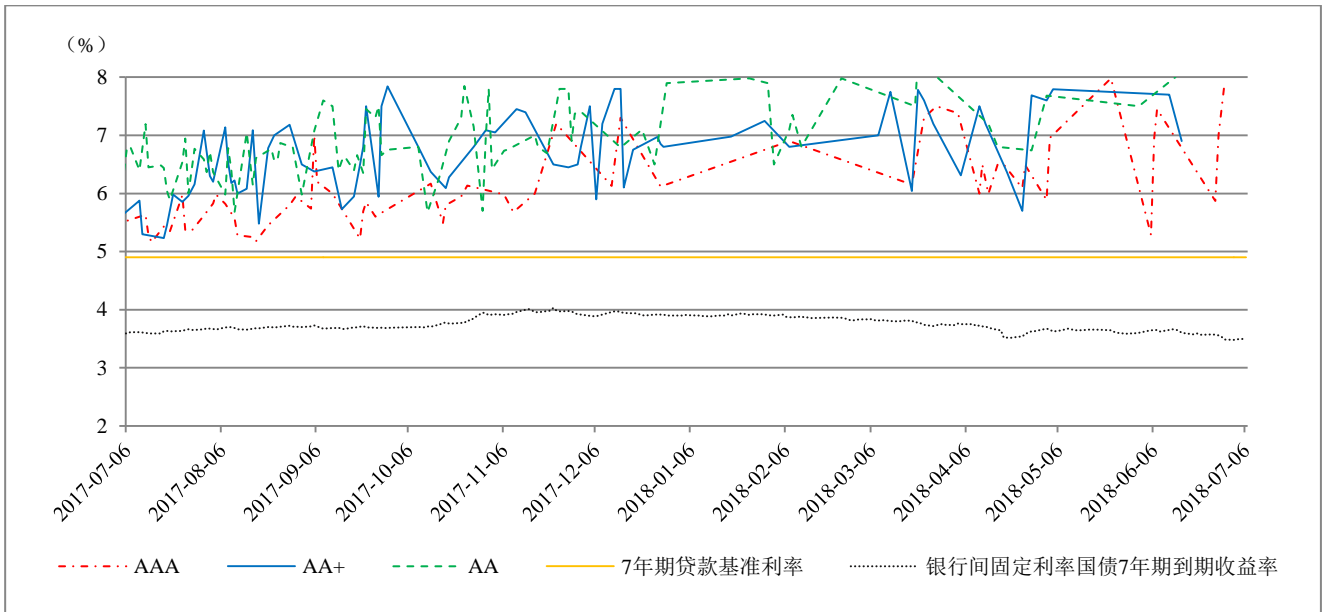


图 4 7 年期不同信用等级企业债券发行利率走势图