

主要券种利率走势周报

(2018.6.19~2018.6.22)



主要券种利率走势周报

(2018.6.19~2018.6.22)

本周，270 天期基准利率¹、1 年期基准利率较上周均有所上升；3 年期基准利率、5 年期基准利率和 7 年期基准利率较上周均有所下降。本周 AAA 级和 AA+级主体所发 270 天期超短期融资券、AAA 级主体所发 1 年期短期融资券以及 AA+级 3 年期公司债券的平均发行利率均较上周有所上升，AA 级主体所发 270 天期超短期融资券的平均发行利率较上周有所下降。其中，270 天期超短期融资券“18 复星高科 SCP001”（发行人为 AAA 级民营企业上海复星高科技（集团）有限公司）和 1 年期短期融资券“18 潞安 CP003”（发行人为 AAA 级煤炭与消费用燃料行业企业山西潞安矿业（集团）有限责任公司）的票面利率偏高，分别为 6.30%、5.47%。

表 1 本周主要券种发行利率统计表

债券类型	发行期限（年）	级别	本周平均发行利率（%）	上周平均发行利率（%）
超短期融资券	270 天	AAA	5.55	5.01
		AA+	5.70	5.67
		AA	6.90	7.29
短期融资券	1	AAA	5.31	5.20
		AA+	-	5.19
		AA	7.50	7.50
公司债券	3	AAA	5.19	5.19
		AA+	7.55	6.38
中期票据	5	AAA	-	6.50
企业债券	7	AA+	-	7.30
		AA	-	8.00

注：1.本表中，超短期融资券和短期融资券的级别为发行人主体级别，其他均为债项级别；

2.所有样本中均剔除发行利率为浮动利率的债券，短融和超短融样本中均剔除有担保的债券；

3.对含有选择权的债券的期限进行调整，按选择权之前的期限进行统计，例如债券的原始期限设计为“5+2”，则期限为 5 年。其中，样本中剔除永续期债券。

资料来源：联合资信 COS 系统，超短期融资券主体级别来自 Wind 资讯。

¹ 基准利率为相同期限国债到期收益率。

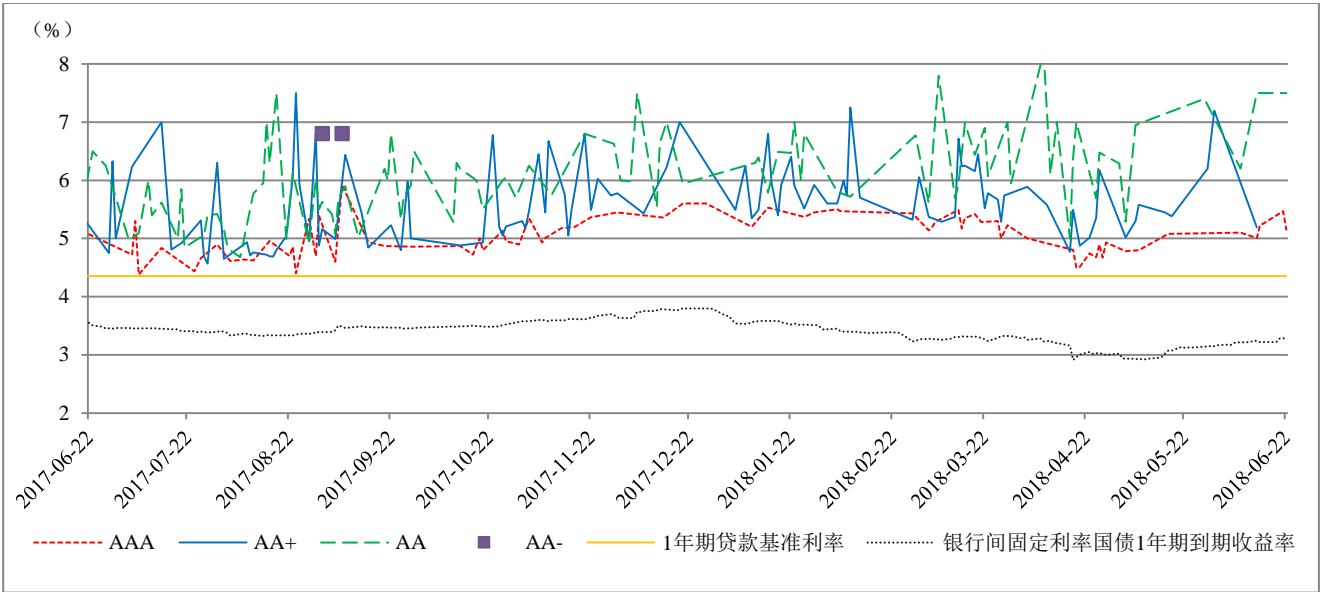


图 1 1 年期不同信用等级主体所发短期融资券发行利率走势图

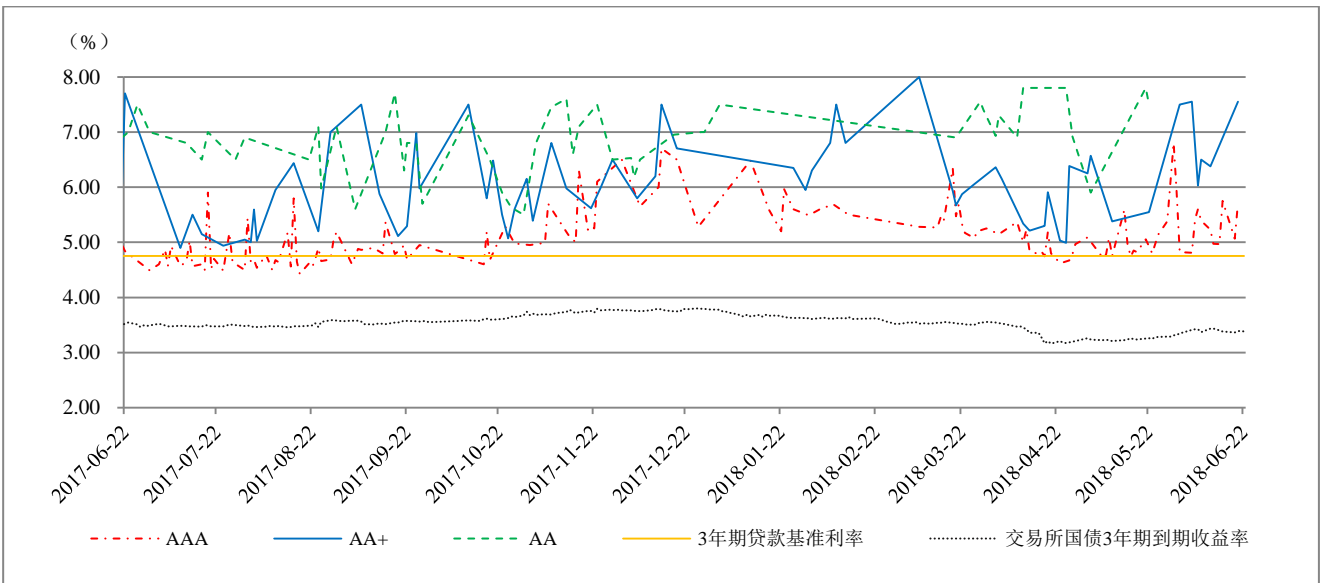


图 2 3 年期不同信用等级公司债券发行利率走势图

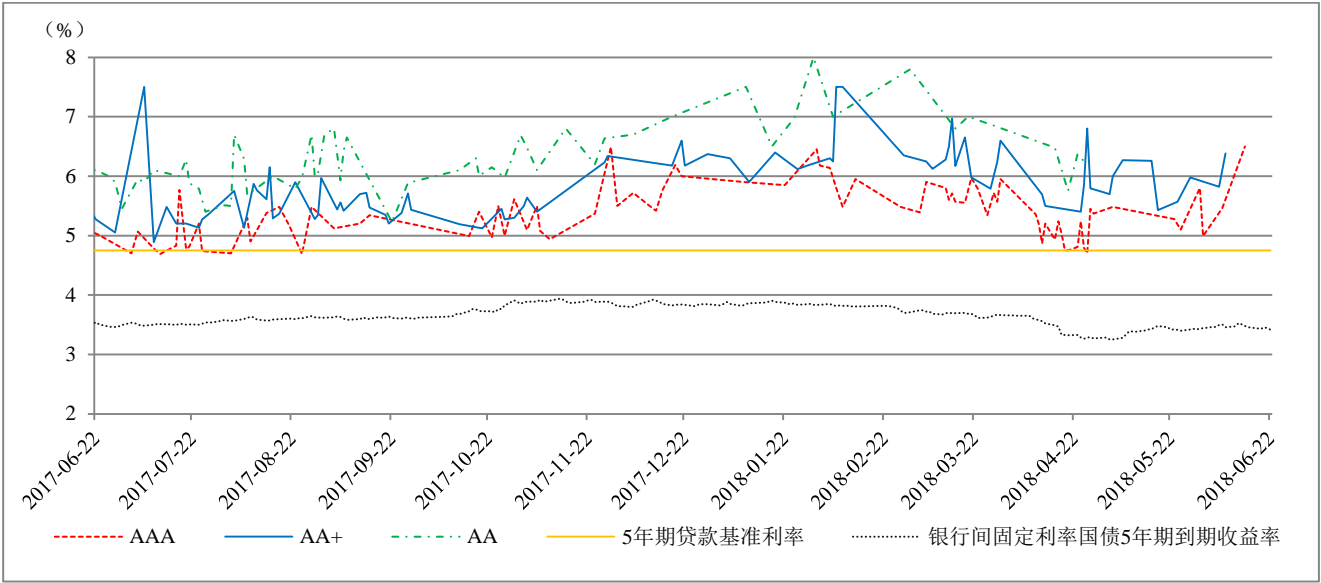


图 3 5 年期不同信用等级中期票据发行利率走势图

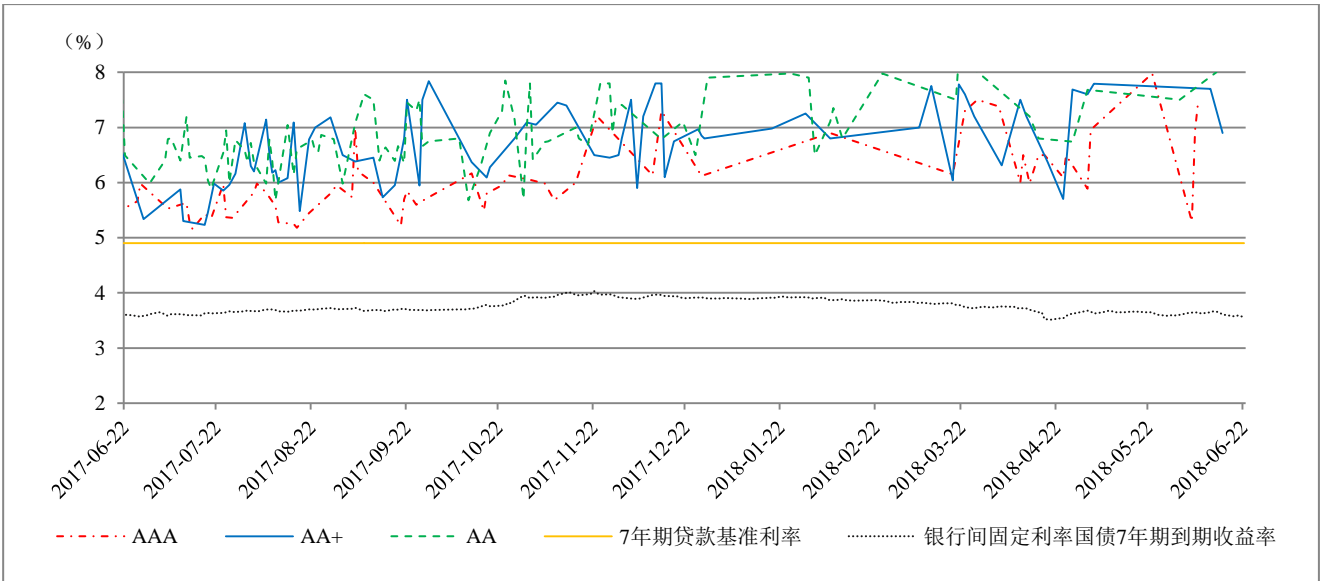


图 4 7 年期不同信用等级企业债券发行利率走势图