

主要券种利率走势周报

(2019.4.15~2019.4.19)



主要券种利率走势周报

(2019.4.15~2019.4.19)

本周，270天期、1年期、3年期、5年期和7年期基准利率¹较上周均有所上升。本周AAA级与AA+级主体所发270天期超短期融资券、AAA级与AA级主体所发1年期短期融资券、AAA级3年期公司债券、AA+级5年期中期票据和AA级7年期企业债券的平均发行利率较上周均有所上升；AA级主体所发270天期超短期融资券、AA+级主体所发1年期短期融资券、AA+级3年期公司债券、AAA级5年期中期票据、AAA级和AA+级7年期企业债券的平均发行利率较上周均有所下降。

其中，270天期超短期融资券“19西王SCP002”（发行人为AA+级食品加工与肉类行业民营企业西王集团有限公司）的票面利率为7.75%，在同期限、同级别、同券种的债券中偏高，可能是由于投资者对部分民营企业的风险溢价要求较高。AA+级5年期中期票据“19株洲高科MTN001”（发行人为AA+级建筑与工程行业地方国有企业株洲高科集团有限公司）的票面利率为6.10%，在同期限、同级别、同券种的债券中偏高，可能是由于投资者对部分建筑与工程行业的企业风险溢价要求较高。AAA级7年期企业债券“19信丰城投债01”（发行人为AA-级建筑与工程行业地方国有企业信丰县城市建设投资开发有限公司）的票面利率为7.8%，在同期限、同级别、同券种的债券中偏高，可能是由于投资者对其保证担保的认可度较低。

表1 本周主要券种发行利率统计表

债券类型	发行期限（年）	级别	本周平均发行利率（%）	上周平均发行利率（%）
超短期融资券	270天	AAA	3.51	3.25
		AA+	4.42	3.88
		AA	4.35	5.07
短期融资券	1	AAA	3.85	3.33
		AA+	4.22	4.35
		AA	5.13	4.37
公司债券	3	AAA	4.17	3.97
		AA+	4.36	5.41
中期票据	5	AAA	4.47	4.69
		AA+	5.27	5.10
		AA	-	5.09
企业债券	7	AAA	6.59	7.55
		AA+	5.43	6.22
		AA	7.50	7.45

注：1. 本表中，超短期融资券和短期融资券的级别为发行人主体级别，其他均为债项级别；2. 所有样本中均剔除发行利率为浮动利率的债券，短融和超短融样本中均剔除有担保的债券；3. 对含有选择权的债券的期限进行调整，按选择权之前的期限进行统计，例如债券的原始期限设计为“5+2”，则期限为5年。其中，样本中剔除可续期债券

资料来源：联合资信COS系统，超短期融资券主体级别来自Wind

¹ 基准利率为相同期限国债到期收益率。

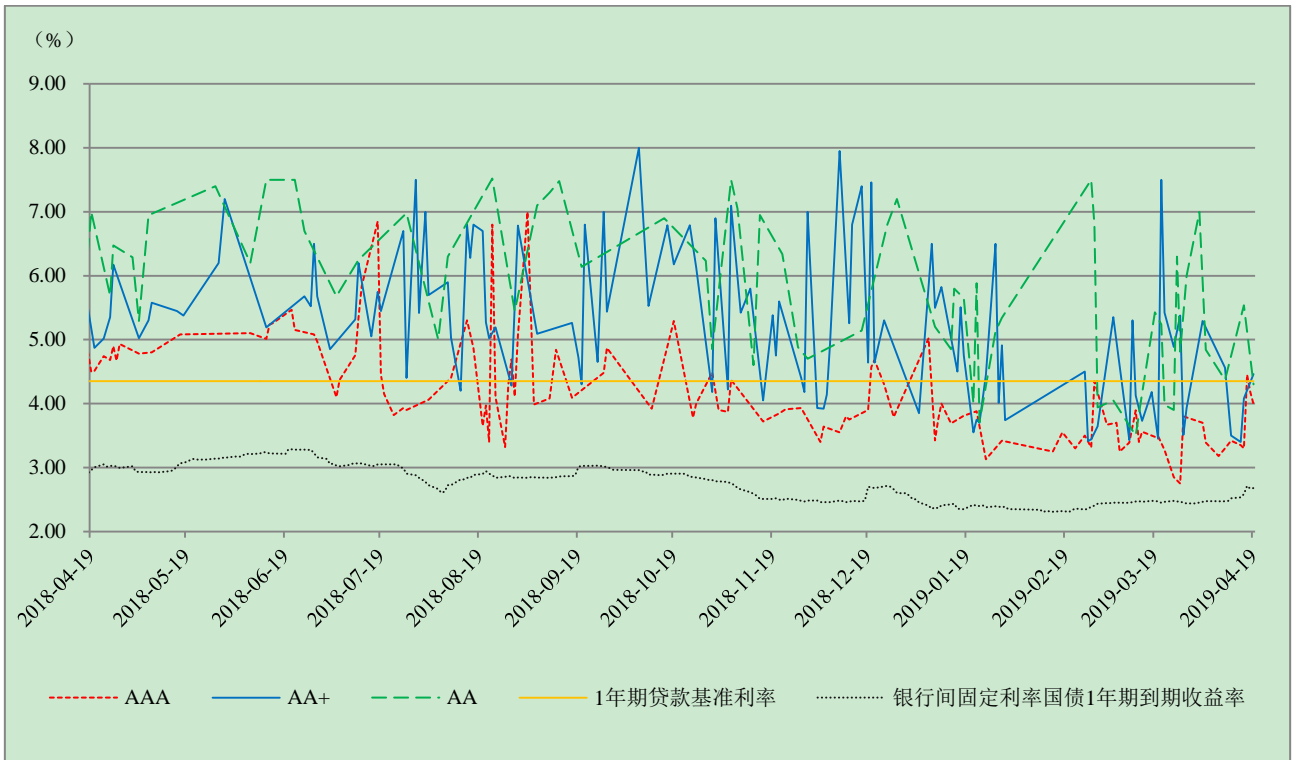


图 1 1 年期不同信用等级主体所发短期融资券发行利率走势图

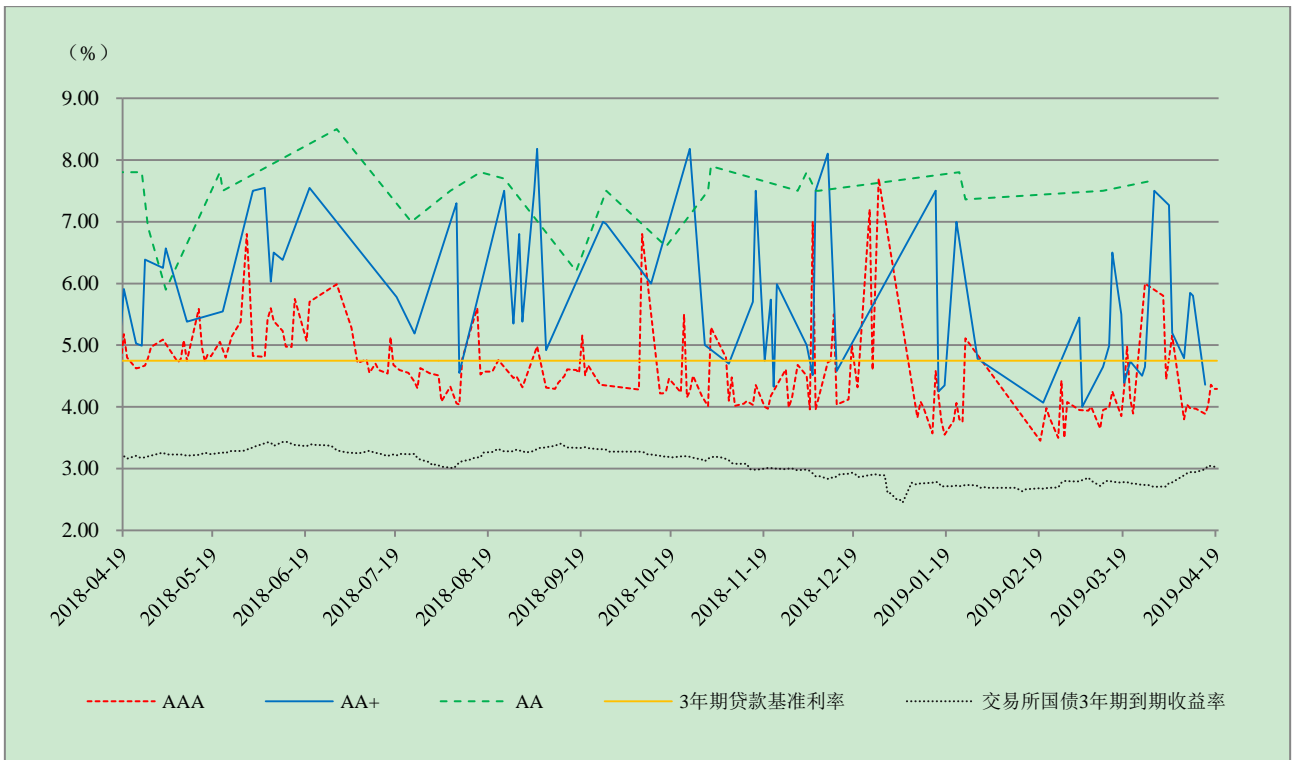


图 2 3 年期不同信用等级公司债券发行利率走势图

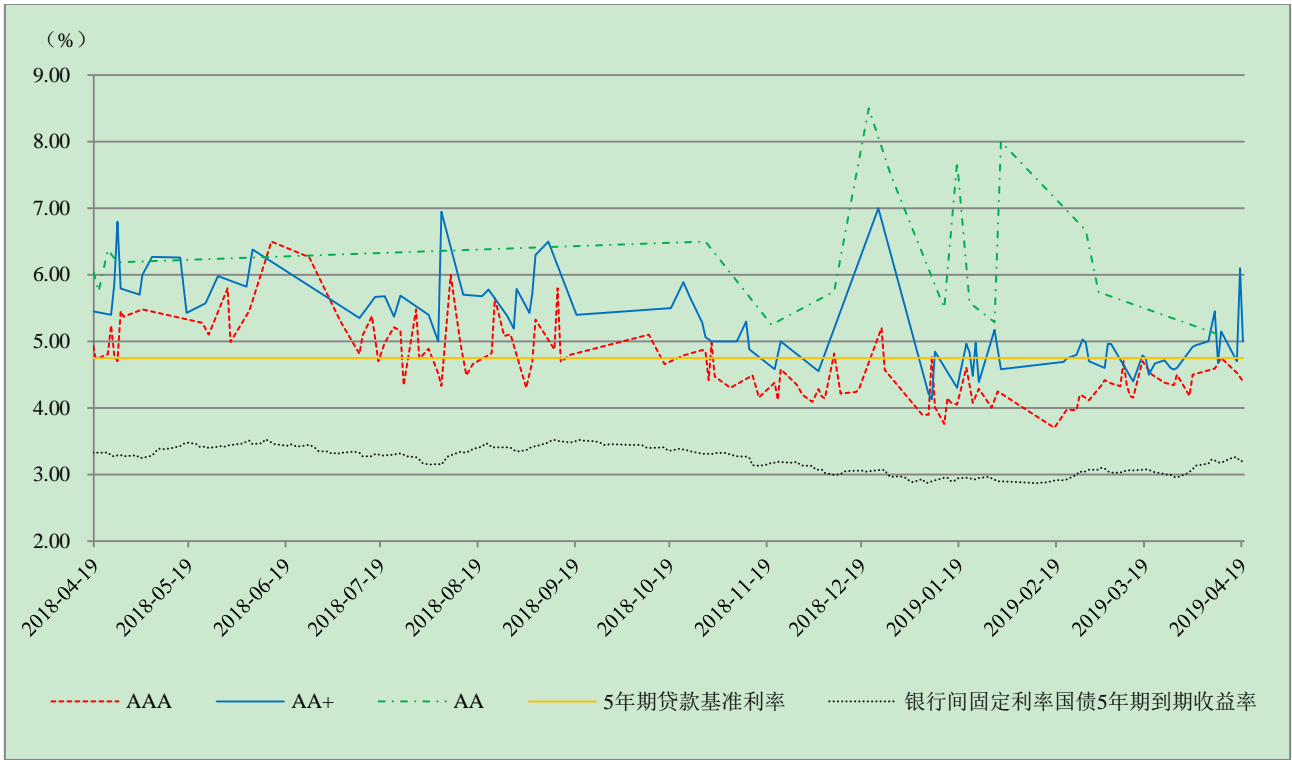


图 3 5 年期不同信用等级中期票据发行利率走势图

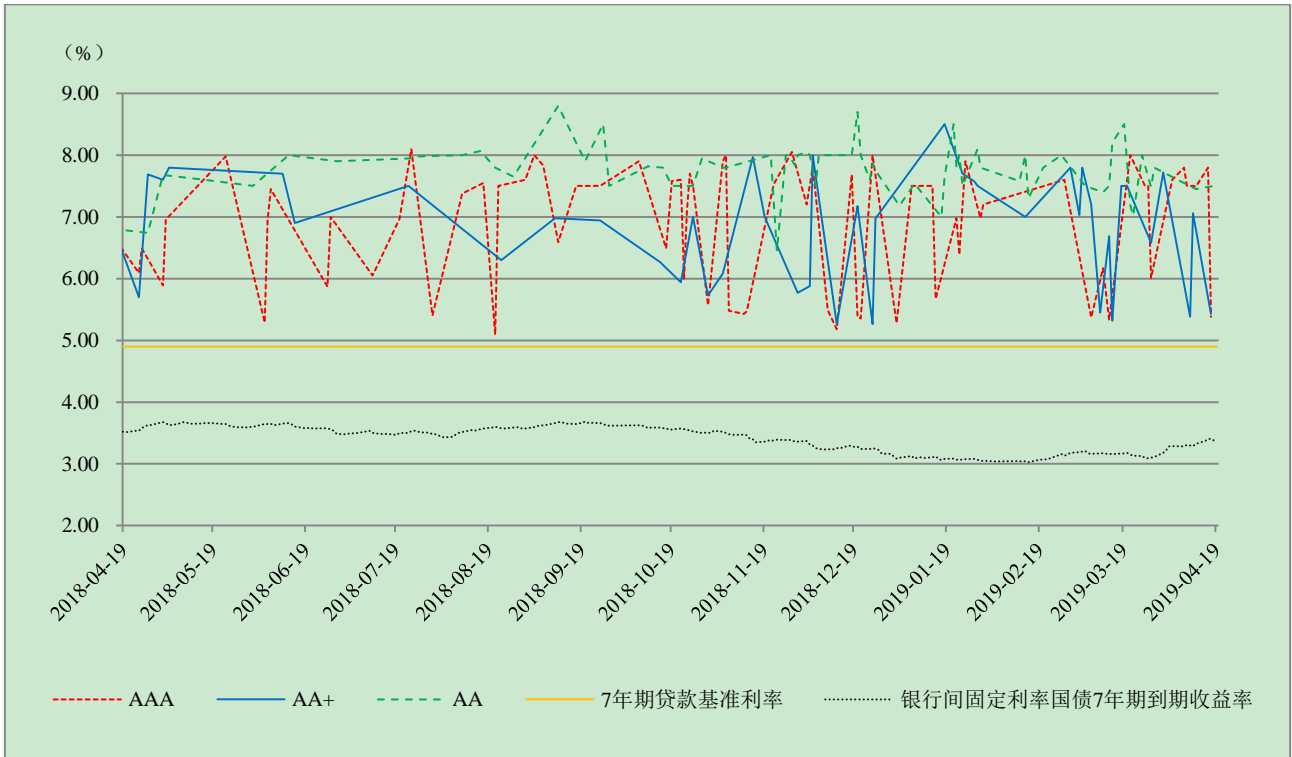


图 4 7 年期不同信用等级企业债券发行利率走势图