

主要券种利率走势周报

(2017.10.9~2017.10.13)



主要券种利率走势周报

(2017.10.9~2017.10.13)

本周，270 天期基准利率¹、1 年期基准利率、3 年期基准利率、5 年期基准利率和 7 年期基准利率较上周均有所上升。本周各级别主体所发 270 天期超短期融资券和 1 年期短期融资券、各级别 3 年期公司债券的平均发行利率较上周大部分均有所上升，其中能源行业企业广汇能源股份有限公司所发 AA+级公司债“17 广汇 03”的票面利率（7.50%）偏高；本周 AA+级和 AA 级 5 年期中期票据各发行 1 期，发行利率较上一周一升一降，整体变化不大；本周各级别 7 年期企业债券的平均发行利率较上周大部分有所下降。

表 1 本周主要券种发行利率统计表

债券类型	发行期限（年）	级别	本周平均发行利率（%）	上周平均发行利率（%）
超短期融资券	270 天	AAA	4.79	5.03
		AA+	5.43	5.08
		AA	5.91	5.88
短期融资券	1	AAA	4.87	4.86
		AA+	4.89	5.26
		AA	6.00	5.81
公司债券	3	AAA	-	4.95
		AA+	7.50	6.48
		AA	7.30	6.53
中期票据	5	AA+	5.19	5.49
		AA	6.10	5.89
企业债券	7	AAA	6.17	5.65
		AA+	6.59	7.01
		AA	6.24	7.14

注：1. 本表中，超短期融资券和短期融资券的级别为发行人主体级别，其他均为债项级别；

2. 所有样本中均剔除发行利率为浮动利率的债券，短融和超短融样本中均剔除有担保的债券；

3. 对含有选择权的债券的期限进行调整，按选择权之前的期限进行统计，例如债券的原始期限设计为“5+2”，则期限为 5 年。其中，样本中剔除可续期债券。

¹ 基准利率为相同期限国债到期收益率。

资料来源：联合资信 COS 系统，超短期融资券主体级别来自 Wind 资讯。

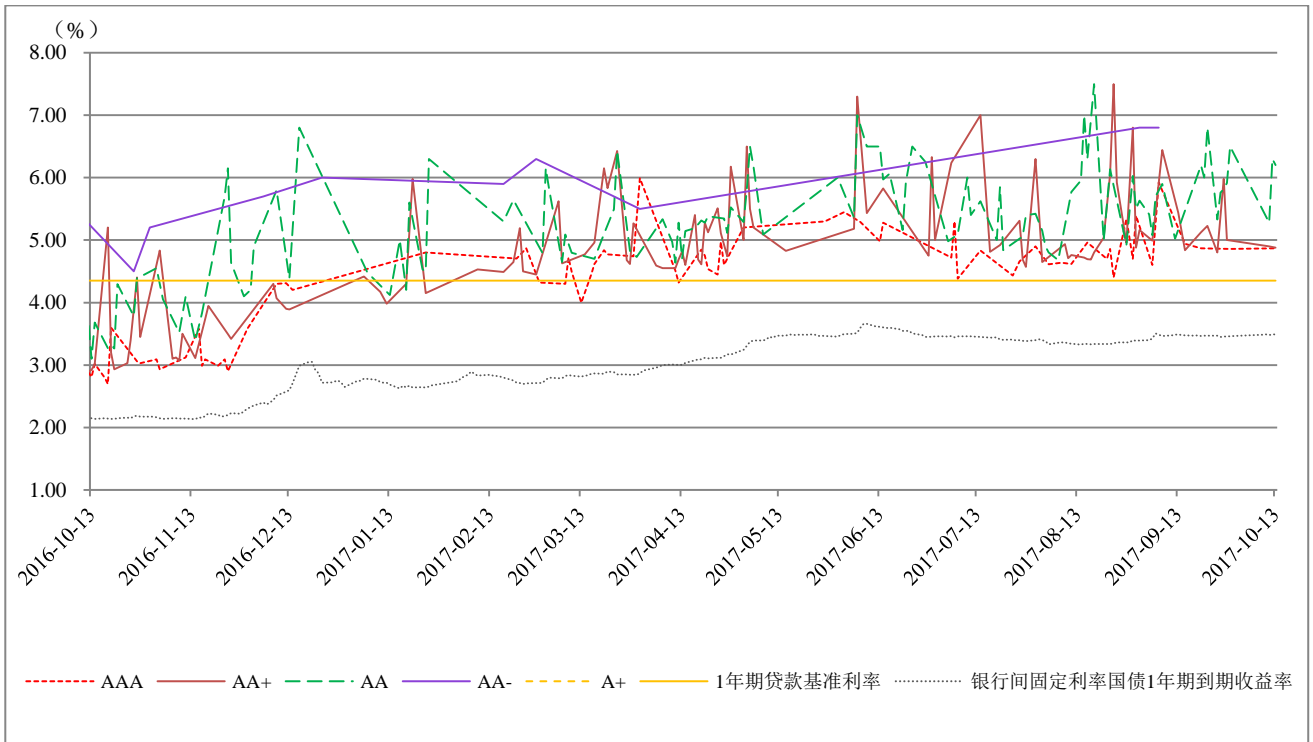


图 1 1 年期不同信用等级主体所发短期融资券发行利率走势图

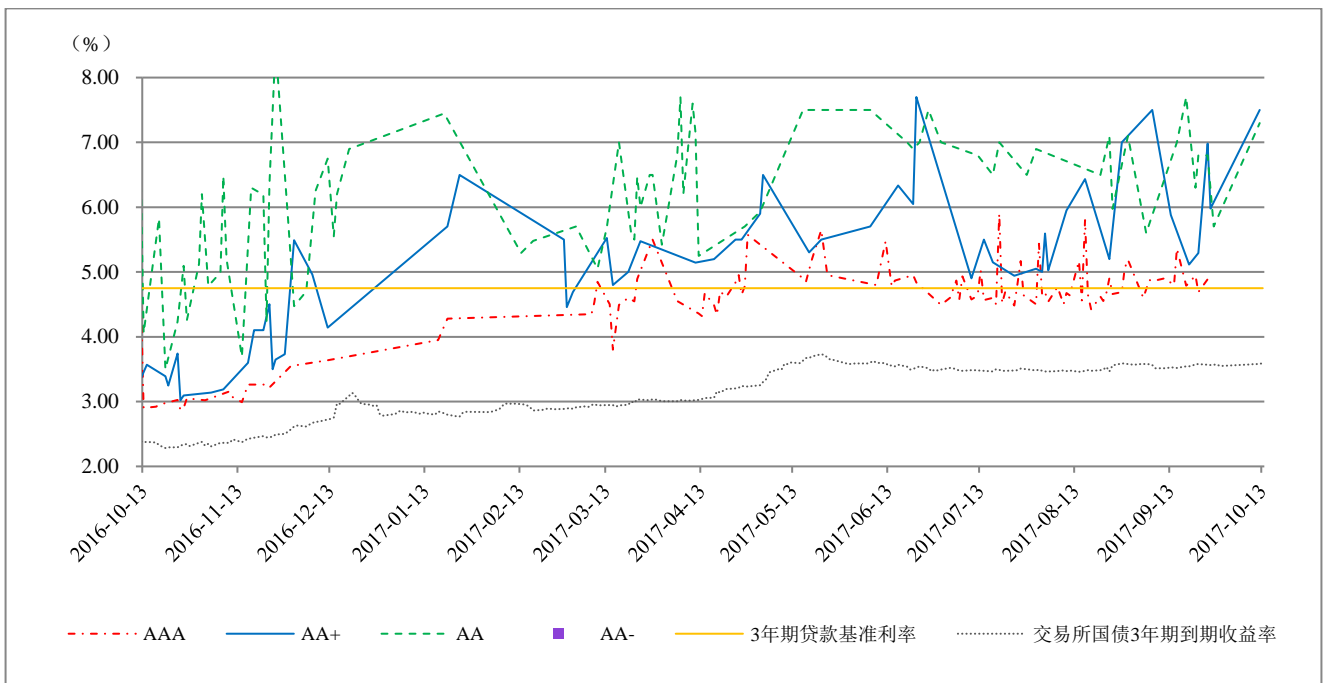


图 2 3 年期不同信用等级公司债券发行利率走势图

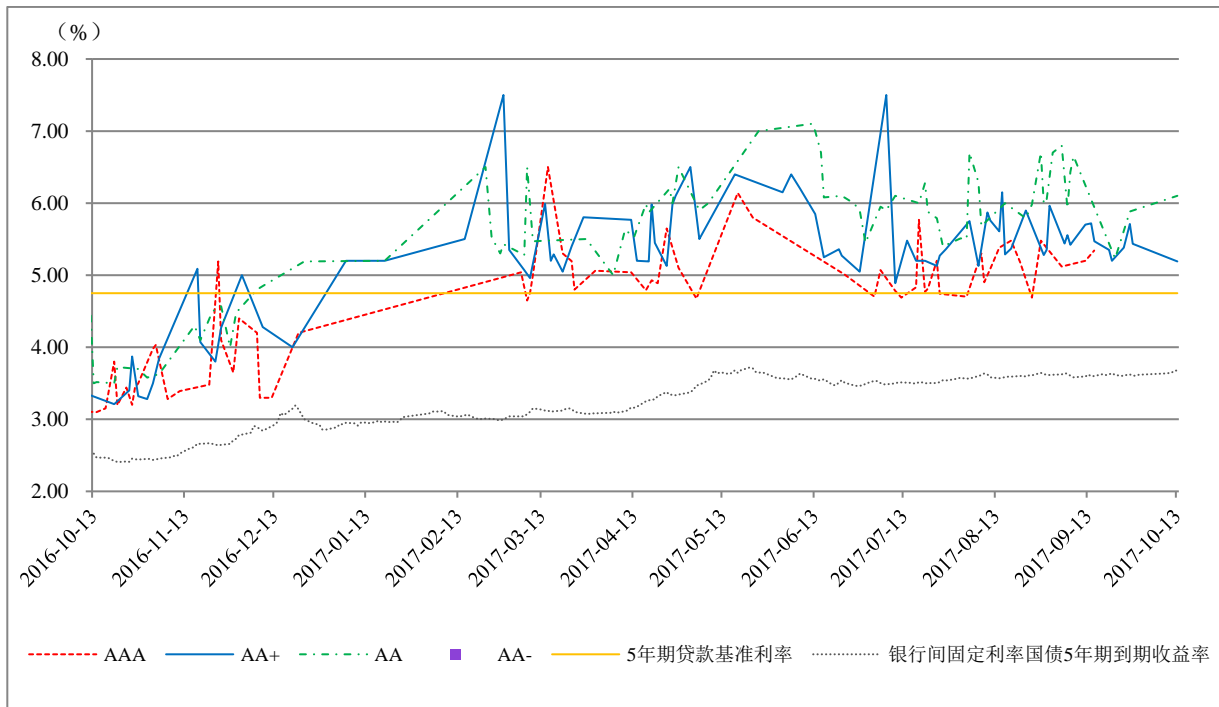


图 3 5 年期不同信用等级中期票据发行利率走势图

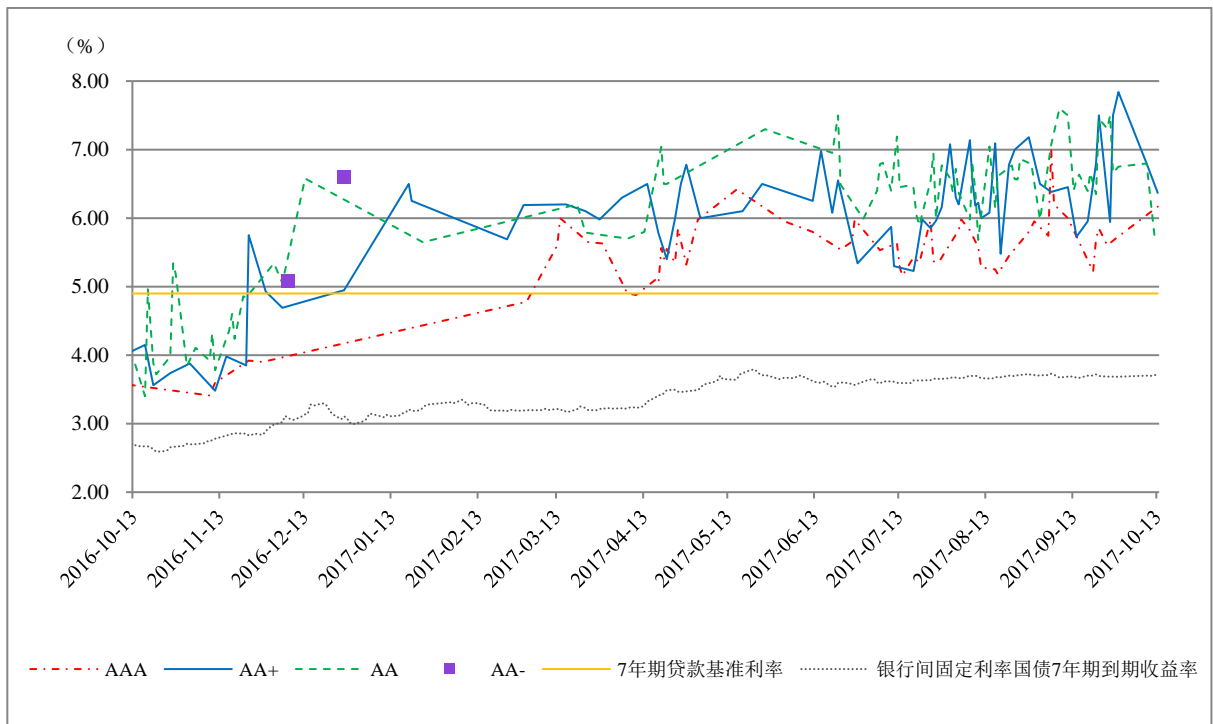


图 4 7 年期不同信用等级企业债券发行利率走势图