

主要券种利率走势周报

(2019.7.8—2019.7.12)



主要券种利率走势周报

(2019.7.8—2019.7.12)

本周 270 天期、1 年期和 7 年期基准利率较上周均有所下降，3 年期和 5 年期基准利率较上周有所上升。本周 AA+ 级主体所发 270 天期超短期融资券、AAA 级主体所发 1 年期短期融资券以及 AAA 级 5 年期中期票据的平均发行利率较上周均有所上升；AAA 级和 AA 级主体所发 270 天期超短期融资券、AA+ 级主体所发 1 年期短期融资券以及 AAA 级和 AA+ 级 3 年期公司债券的平均发行利率较上周均有所下降。

其中，270 天期超短期融资券“19 东阳光 SCP003”（发行人为 AA+ 级医疗保健设备与用品行业民营企业深圳市东阳光实业发展有限公司）、“19 威高 SCP002”（发行人为 AA+ 级医疗保健设备与用品行业民营企业威高集团有限公司）和 AA+ 级 3 年期公司债券“19 鸿商 01”（发行人为 AA+ 级多元金融服务行业民营企业鸿商产业控股集团有限公司）的票面利率分别为 6.98%、6.00% 和 6.35%，在同期限、同级别、同券种的债券中偏高，可能是由于投资者对部分民营企业的风险溢价要求较高。270 天期超短期融资券“19 冀新合作 SCP002”（发行人为 AA 级贸易公司与工业品经销商行业地方国有企业河北省新合作控股集团有限公司）和“19 永煤 SCP008”（发行人为 AAA 级石油、天然气与供消费用燃料行业地方国有企业永城煤电控股集团有限公司）的票面利率分别为 6.20% 和 4.29%，在同期限、同级别、同券种的债券中偏高，可能是由于投资者对部分贸易行业和能源行业企业的风险溢价要求较高。

表 1 本周主要券种发行利率统计表

债券类型	发行期限（年）	级别	本周平均发行利率（%）	上周平均发行利率（%）
超短期融资券	270 天	AAA	3.29	3.57
		AA+	4.38	4.24
		AA	5.09	5.62
短期融资券	1	AAA	3.31	2.99
		AA+	4.50	7.00
		AA	4.87	-
公司债券	3	AAA	3.86	5.95
		AA+	5.58	6.80
中期票据	5	AAA	4.09	3.97
		AA+	-	5.13
企业债券	7	AAA	6.80	-
		AA+	-	6.47

注：1. 本表中，超短期融资券和短期融资券的级别为发行人主体级别，其他均为债项级别；2. 所有样本中均剔除发行利率为浮动利率的债券，短融和超短融样本中均剔除有担保的债券；3. 对于双评级或多评级的发行人主体或债券，以较低的信用等级作为其主体或债项级别；4. 对含有选择权的债券的期限进行调整，按选择权之前的期限进行统计，例如债券的原始期限设计为“5+2”，则期限为 5 年。其中，样本中剔除可续期债券

资料来源：联合资信 COS 系统，超短期融资券主体级别来自 Wind

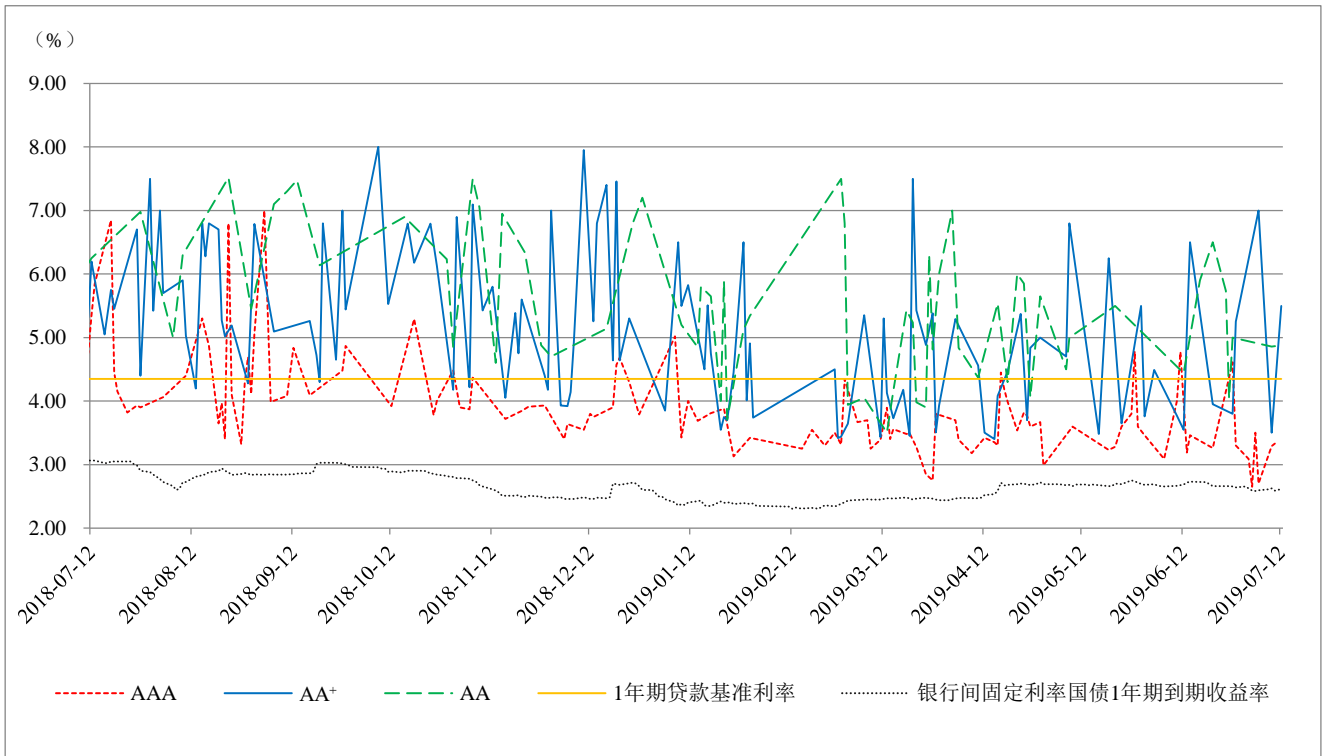


图 1 1 年期不同信用等级主体所发短期融资券发行利率走势图

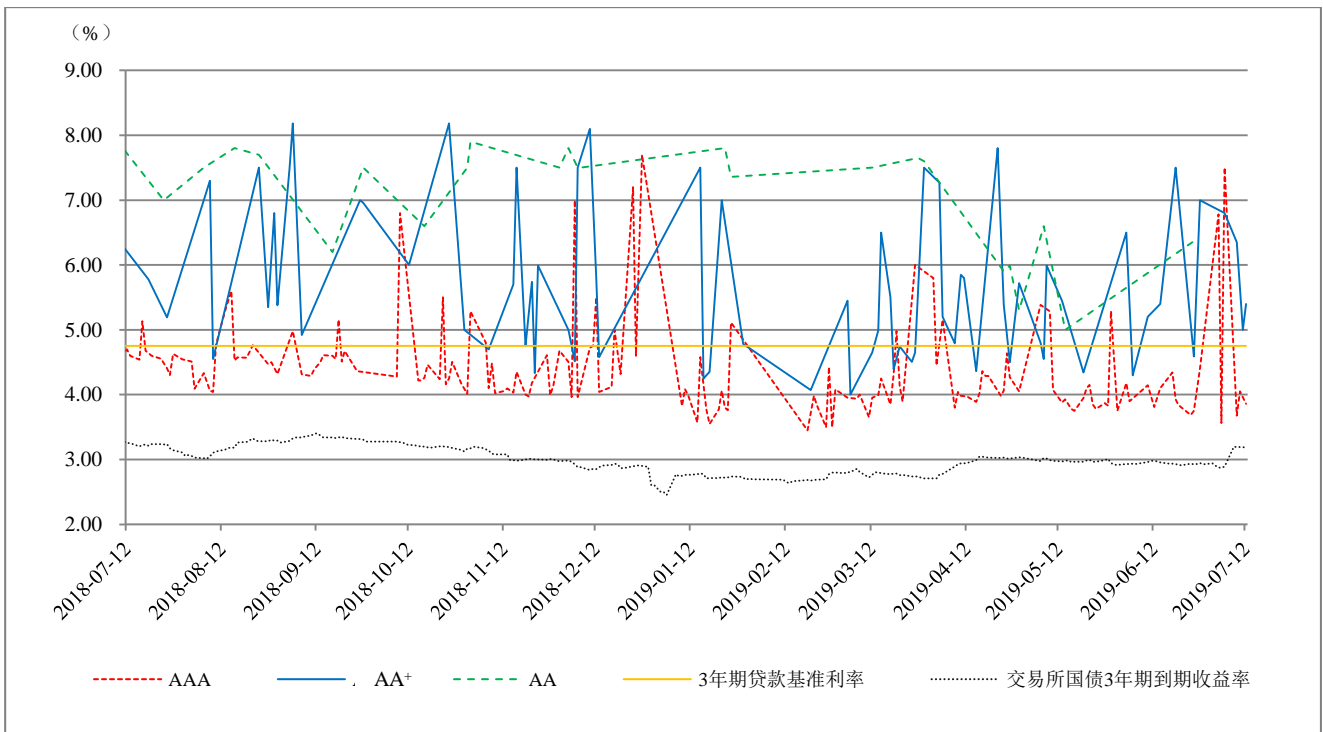


图 2 3 年期不同信用等级公司债券发行利率走势图

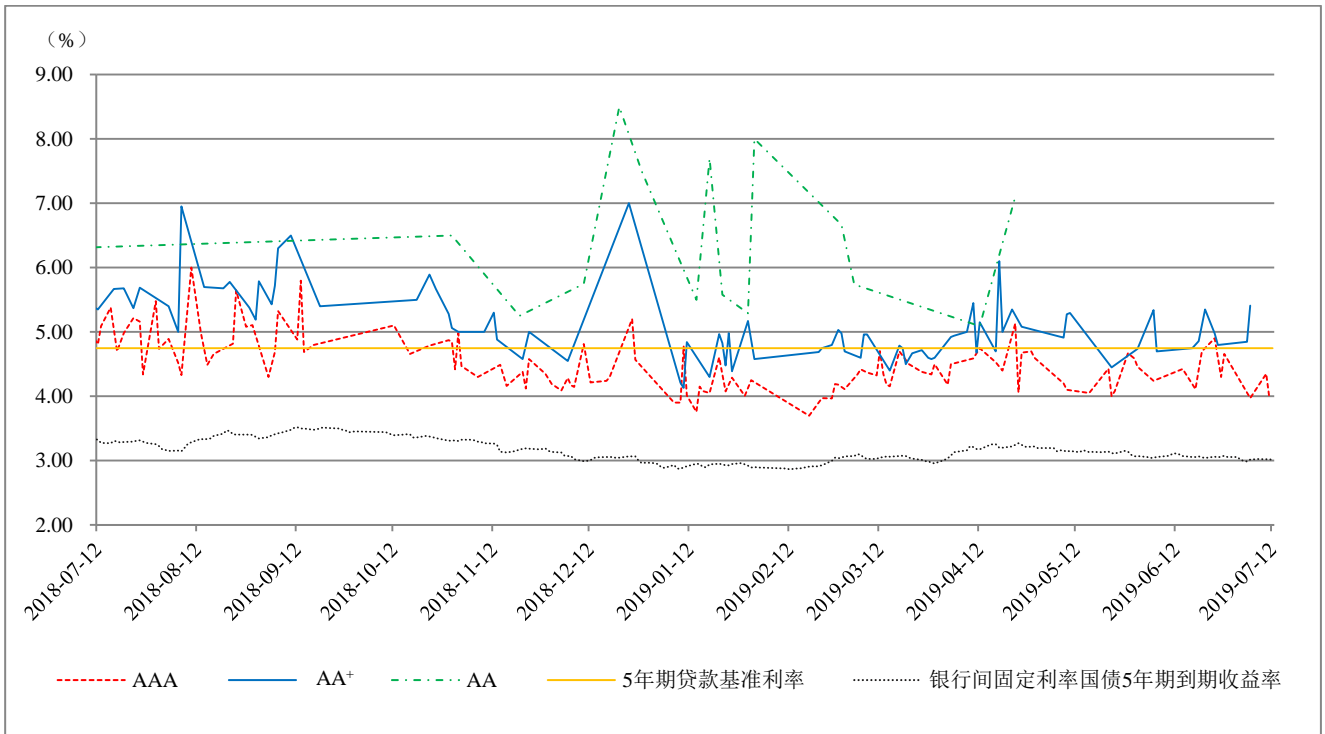


图 3 5 年期不同信用等级中期票据发行利率走势图

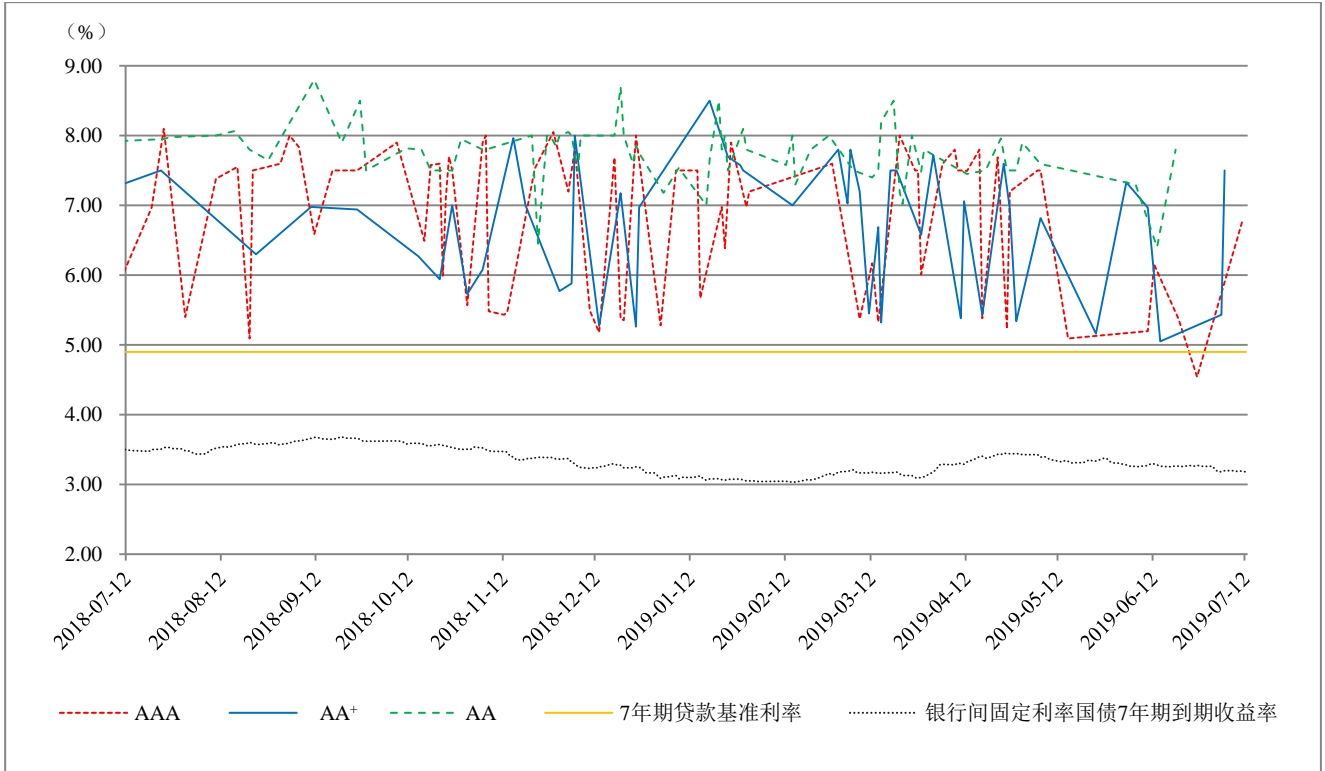


图 4 7 年期不同信用等级企业债券发行利率走势图