

# 主要券种利率走势周报

(2017.9.4~2017.9.8)



# 主要券种利率走势周报

(2017.9.4~2017.9.8)

本周，1 年期基准利率<sup>1</sup>和 270 天期基准利率和较上周均有所上升，3 年期基准利率、5 年期基准利率和 7 年期基准利率较上周均有所下降。具体来看，本周各级别主体所发 270 天期超短期融资券、1 年期短期融资券和各级别 7 年期企业债券的平均发行利率较上周大多有所上升；除能源行业发行人广汇能源股份有限公司所发 3 年期 AA+级公司债券“17 广汇 02”的票面利率（7.50%）较高外，其他各级别 3 年期公司债券和 5 年期中期票据的平均发行利率较上周基本均有所下降。

表 1 本周主要券种发行利率统计表

债券类型	发行期限（年）	级别	本周平均发行利率（%）	上周平均发行利率（%）
超短期融资券	270 天	AAA	4.75	4.70
		AA+	5.54	5.20
		AA	6.05	6.39
短期融资券	1	AAA	5.48	5.03
		AA+	5.75	5.35
		AA	5.49	5.62
		AA-	6.80	6.80
公司债券	3	AAA	4.80	5.00
		AA+	7.50	7.00
		AA	5.60	7.10
中期票据	5	AAA	5.12	5.48
		AA+	5.51	5.58
		AA	6.35	6.30
企业债券	7	AAA	6.31	5.90
		AA+	6.38	6.84
		AA	7.25	6.52

<sup>1</sup> 基准利率为相同期限国债到期收益率。

## 主要券种利率走势周报

- 注：1. 本表中，超短期融资券和短期融资券的级别为发行人主体级别，其他均为债项级别；  
 2. 所有样本中均剔除发行利率为浮动利率的债券，短融和超短融样本中均剔除有担保的债券；  
 3. 对含有选择权的债券的期限进行调整，按选择权之前的期限进行统计，例如债券的原始期限设计为“5+2”，则期限为5年。其中，样本中剔除永续期债券。

资料来源：联合资信 COS 系统，超短期融资券主体级别来自 Wind 资讯。

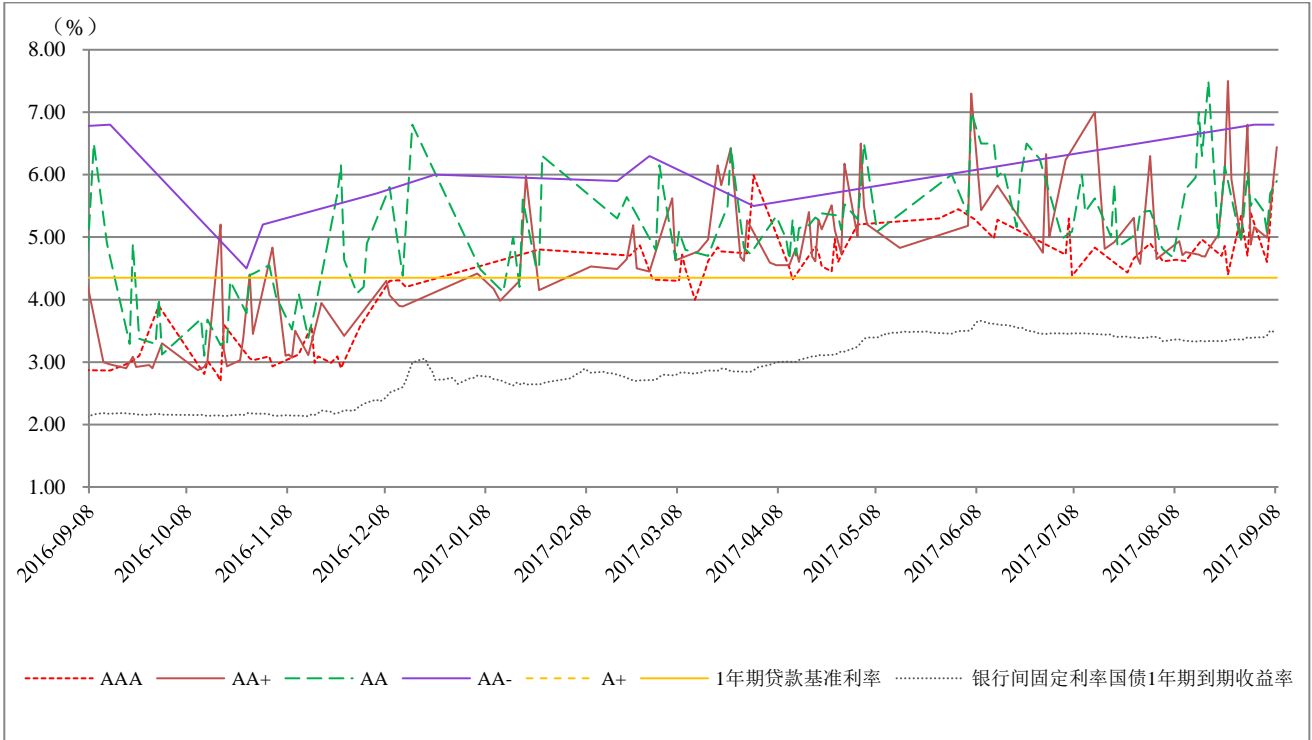


图 1 1 年期不同信用等级主体所发短期融资券发行利率走势图

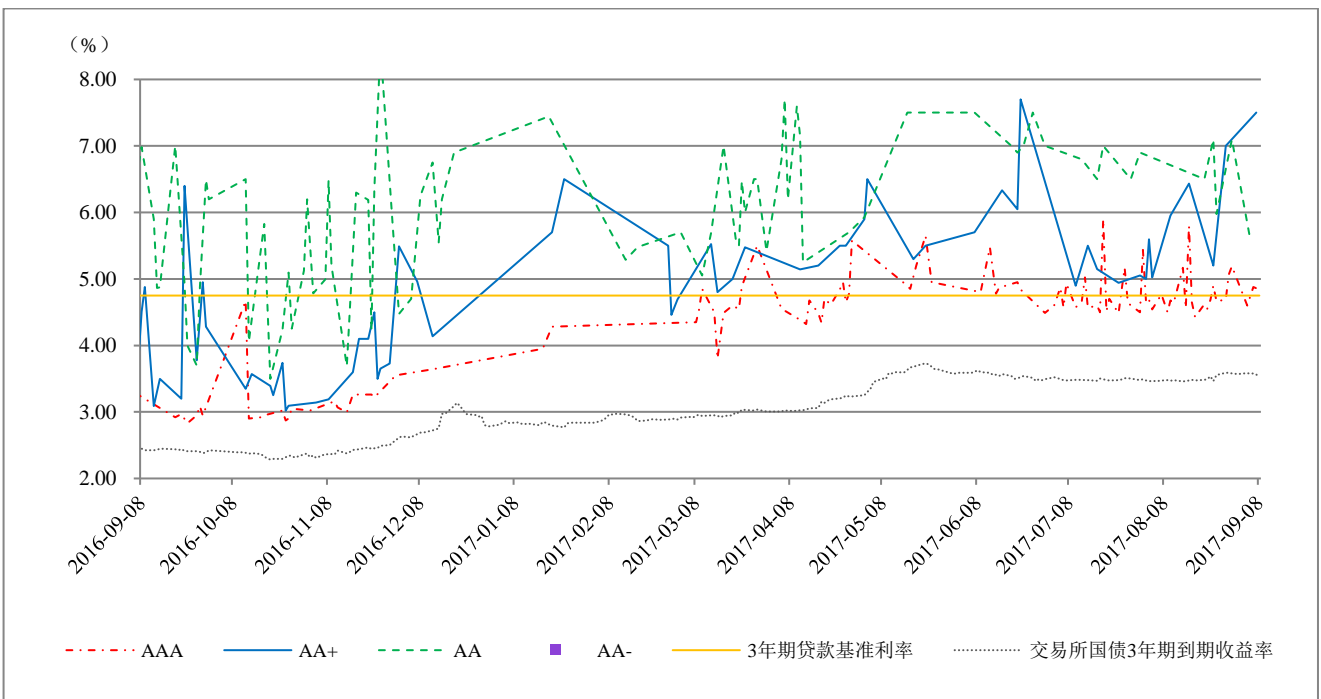


图2 3年期不同信用等级公司债券发行利率走势图

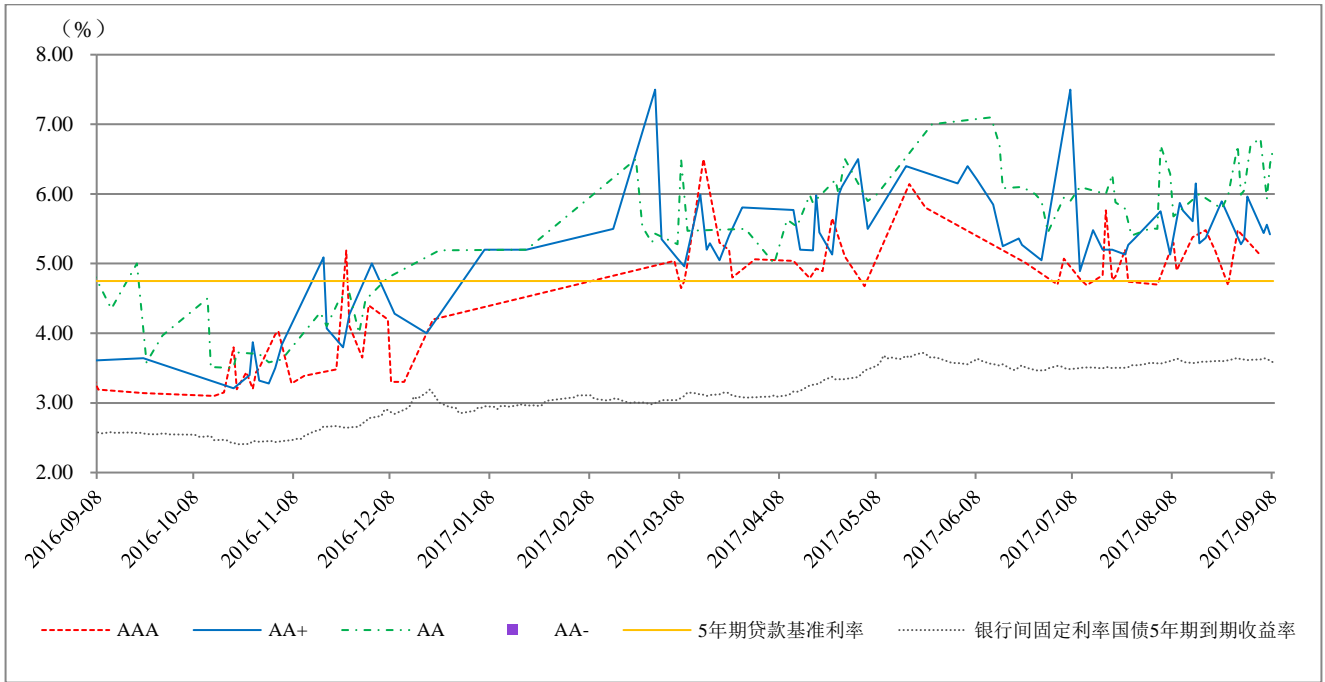


图3 5年期不同信用等级中期票据发行利率走势图

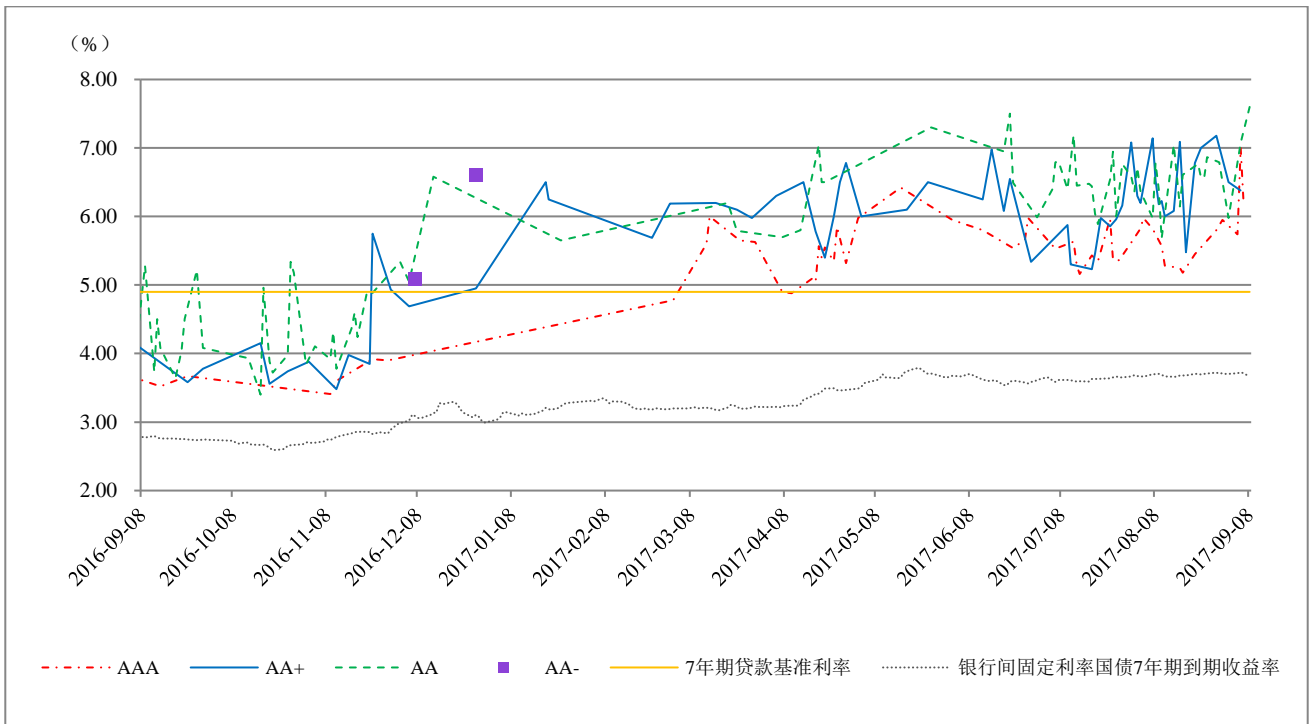


图4 7年期不同信用等级企业债券发行利率走势图