

主要券种利率走势周报

(2019.9.2—2019.9.6)



主要券种利率走势周报

(2019.9.2—2019.9.6)

本周 270 天期、1 年期、3 年期、5 年期和 7 年期基准利率¹均值较上周均有所下降。本周各主体所发 270 天期超短期融资券、AAA 级和 AA⁺级主体所发 1 年期短期融资券，以及 AA⁺级 3 年期公司债券的平均发行利率较上周均有所上升；AA 级主体所发 1 年期短期融资券、AAA 级和 AA 级 3 年期公司债券、AAA 级和 AA⁺级 5 年期中期票据，以及 AA⁺级和 AA 级 7 年期企业债券的平均发行利率较上周均有所下降。

其中，270 天期超短期融资券“19 鸿达兴业 SCP003”（发行人为 AA⁺级基础化工行业民营企业鸿达兴业集团有限公司）和“19 东阳光 SCP004”（发行人为 AA⁺级医疗保健用品行业民营企业深圳市东阳光实业发展有限公司），以及 3 年期公司债“19 沱牌 01”（发行人为 AA 级白酒与葡萄酒行业民营企业四川沱牌舍得集团有限公司）的票面利率分别为 7.00%、6.95% 和 7.50%，在同期限、同级别、同券种的债券中偏高，可能是由于投资者对部分民营企业的风险溢价要求较高；1 年期短期融资券“19 滇中产业 CP001”（发行人为 AA⁺级金属非金属行业地方国有企业云南省滇中产业发展集团有限责任公司）和“19 津旅游 CP001”（发行人为 AA 级酒店、度假村与豪华游轮行业地方国有企业天津市旅游（控股）集团有限公司）的票面利率分别为 6.50% 和 6.95%，在同期限、同级别、同券种的债券中偏高，可能是由于投资者对部分金属非金属行业及旅游行业企业的风险溢价要求较高。

表 1 本周主要券种发行利率统计表

债券类型	发行期限（年）	级别	本周平均发行利率（%）	上周平均发行利率（%）
超短期融资券	270 天	AAA	3.15	3.01
		AA ⁺	4.49	3.86
		AA	5.96	4.63
短期融资券	1	AAA	3.77	3.12
		AA ⁺	4.70	4.59
		AA	4.91	5.29
公司债券	3	AAA	3.59	3.80
		AA ⁺	7.30	6.50
		AA	6.11	7.70
中期票据	5	AAA	3.98	4.13
		AA ⁺	4.43	4.44
		AA	-	5.70
企业债券	7	AAA	-	4.74
		AA ⁺	4.98	5.34
		AA	6.37	8.50

注：1. 本表中，超短期融资券和短期融资券的级别为发行人主体级别，其他均为债项级别；2. 所有样本中均剔除发行利率为浮动利率的债券，短融和超短融样本中均剔除有担保的债券；3. 对于双评级或多评级的发行人主体或债券，以较低的信用等级作为其主体或债项级别；4. 对含有选择权的债券的期限进行调整，按选择权之前的期限进行统计，例如债券的原始期限设计为“5+2”，则期限为 5 年。其中，样本中剔除可续期债券

资料来源：联合资信 COS 系统，超短期融资券主体级别来自 Wind

¹基准利率为相同期限国债到期收益率。

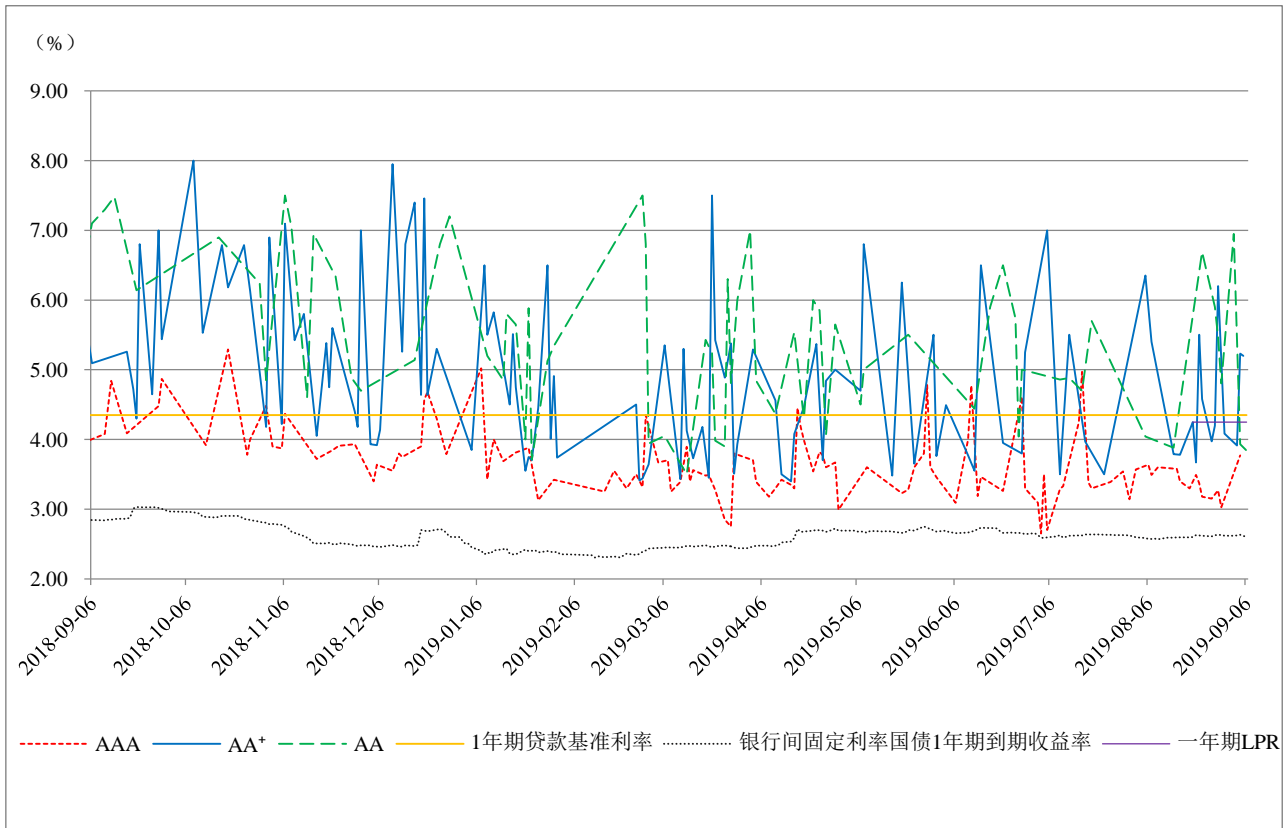


图 1 1 年期不同信用等级主体所发短期融资券发行利率走势图

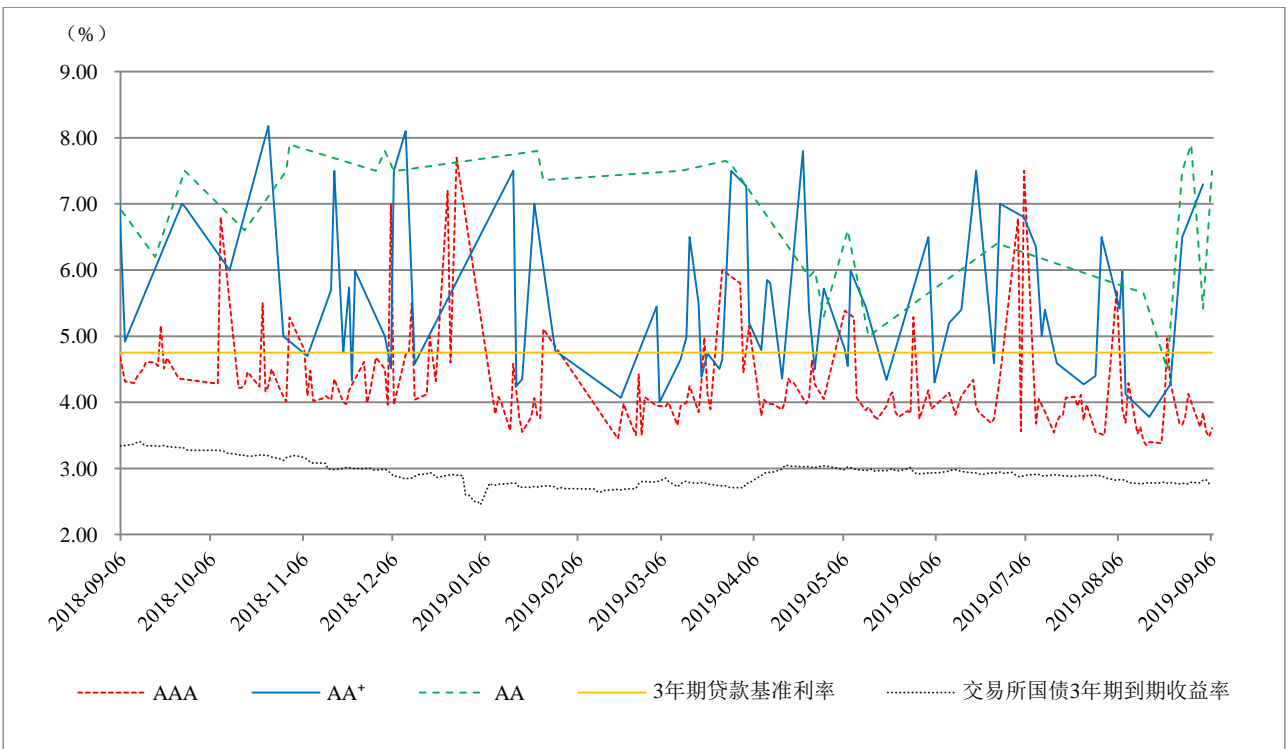


图 2 3 年期不同信用等级公司债券发行利率走势图

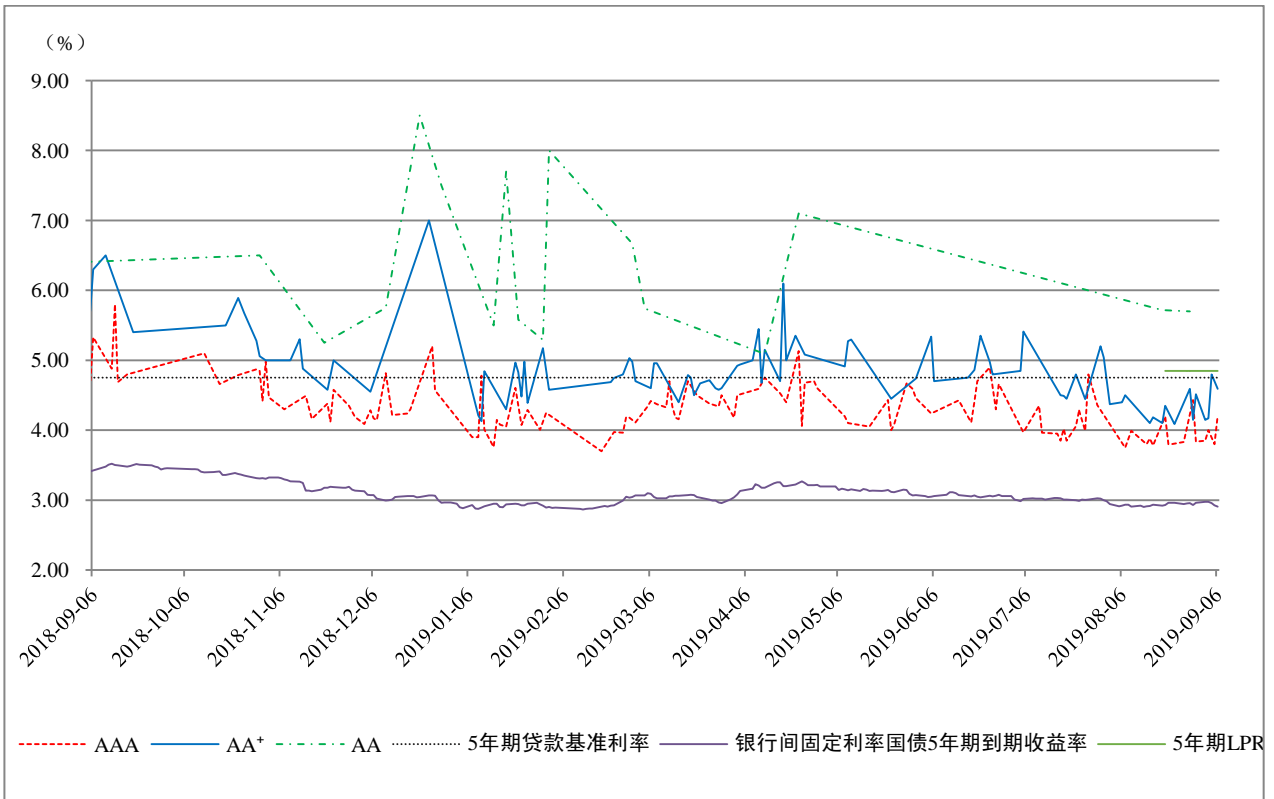


图 3 5 年期不同信用等级中期票据发行利率走势图

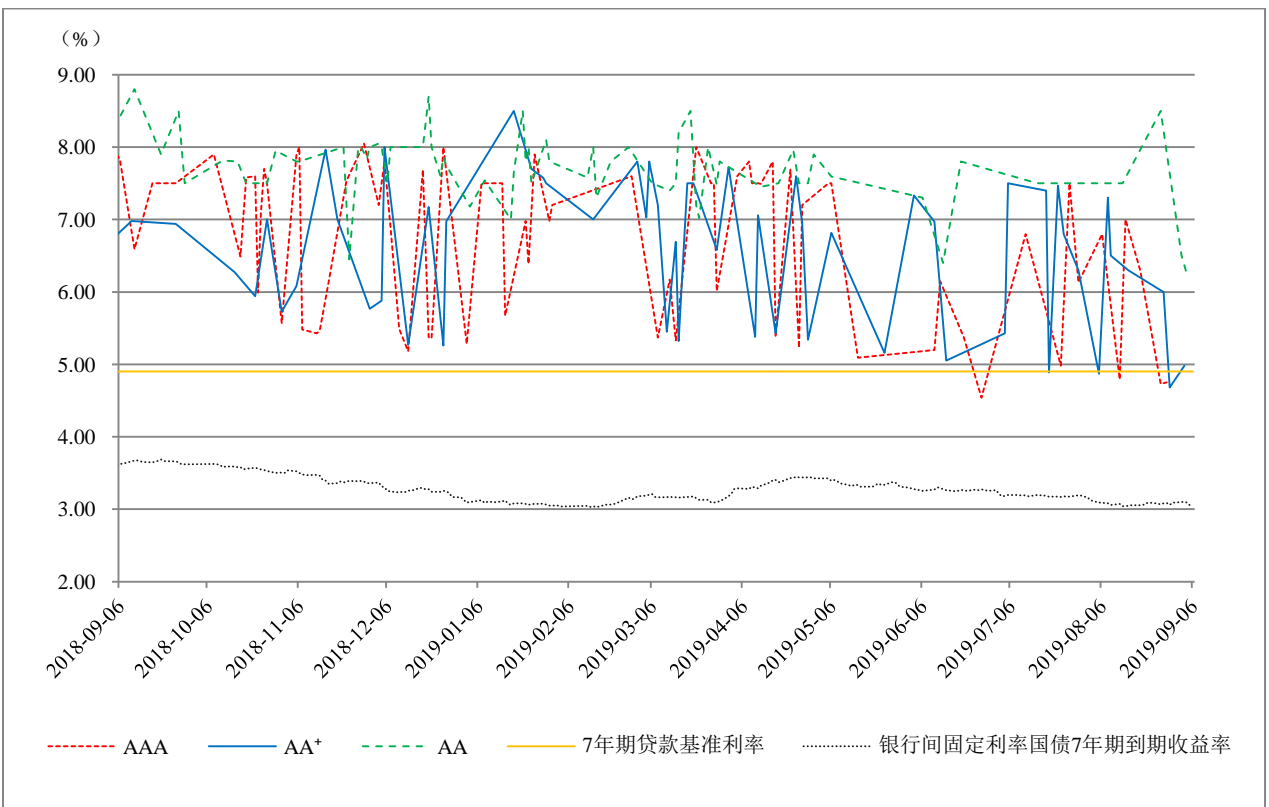


图 4 7 年期不同信用等级企业债券发行利率走势图