

主要券种利率走势周报

(2017.7.10~2017.7.14)



主要券种利率走势周报

(2017.7.10~2017.7.14)

本周，270 天期基准利率¹、1 年期基准利率和 7 年期基准利率较上周均有所下降，3 年期基准利率和 5 年期基准利率较上周均有所上升。具体来看，本周 AAA 级和 AA+级主体所发 270 天期超短期融资券的平均发行利率较上周均有所下降；AA 级主体所发 270 天期超短期融资券的平均发行利率较上周有所上升。本周 AAA 级和 AA 级主体所发 1 年期短期融资券的平均发行利率以及 AA+级主体所发 1 期 1 年期短期融资券的发行利率较上周均有所上升。本周 AAA 级 3 年期公司债券的平均发行利率较上周小幅上升。本周 AAA 级和 AA+级 5 年期中期票据的平均发行利率较上周均有所下降；本周所发 1 期 AA 级 5 年期中期票据的发行利率较上周有所上升。AAA 级和 AA 级 7 年期企业债券的平均发行利率较上周均有所下降。

表 1 本周主要券种发行利率统计表

债券类型	发行期限（年）	级别	本周平均发行利率（%）	上周平均发行利率（%）
超短期融资券	270 天	AAA	4.55	4.70
		AA+	4.86	5.68
		AA	5.86	5.60
短期融资券	1	AAA	4.84	4.80
		AA+	7.00	6.24
		AA	5.75	5.04
公司债券	3	AAA	4.71	4.70
		AA+	5.20	-
		AA	6.80	-
中期票据	5	AAA	4.74	4.89
		AA+	5.19	7.50
		AA	6.10	5.92
企业债券	7	AAA	5.40	5.53
		AA+	5.68	-

¹ 基准利率为相同期限国债到期收益率。

AA

6.68

6.72

注：1. 本表中，超短期融资券和短期融资券的级别为发行人主体级别，其他均为债项级别；
 2. 所有样本中均剔除发行利率为浮动利率的债券，短融和超短融样本中均剔除有担保的债券；
 3. 对含有选择权的债券的期限进行调整，按选择权之前的期限进行统计，例如债券的原始期限设计为“5+2”，则期限为5年。其中，样本中剔除可续期债券。

资料来源：联合资信 COS 系统，超短期融资券主体级别来自 Wind 资讯。

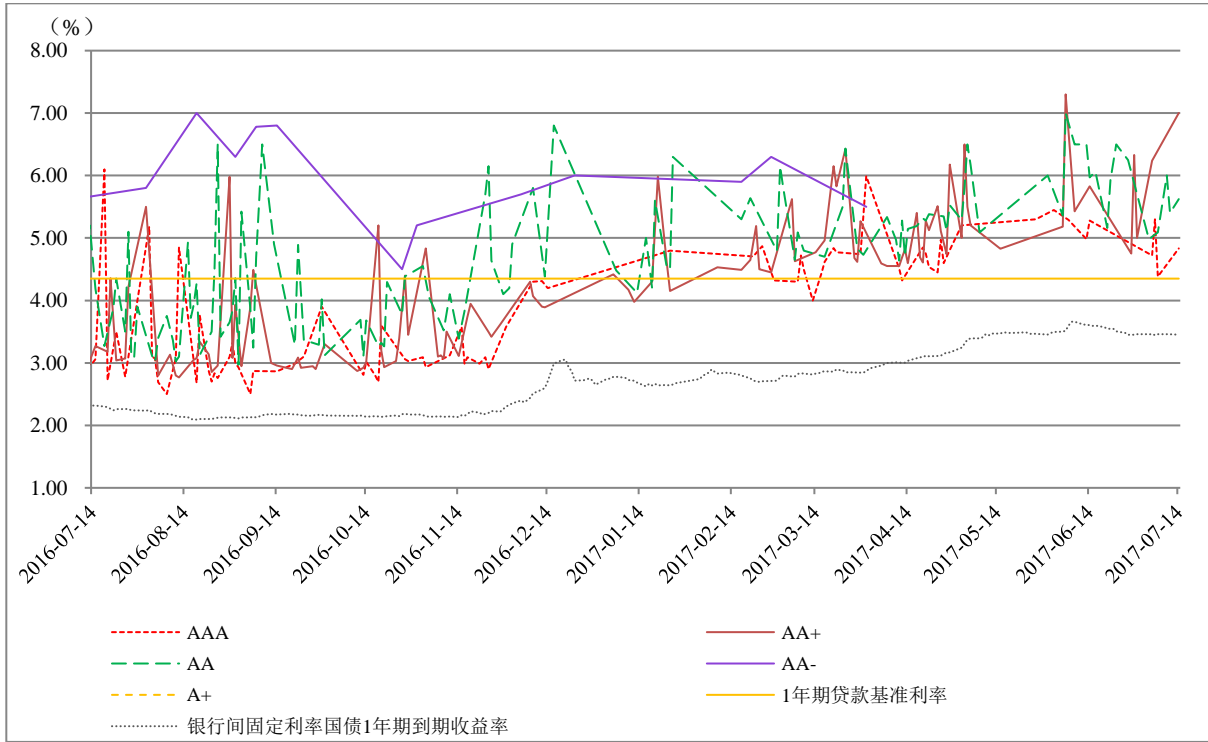


图 1 1 年期不同信用等级主体所发短期融资券发行利率走势图

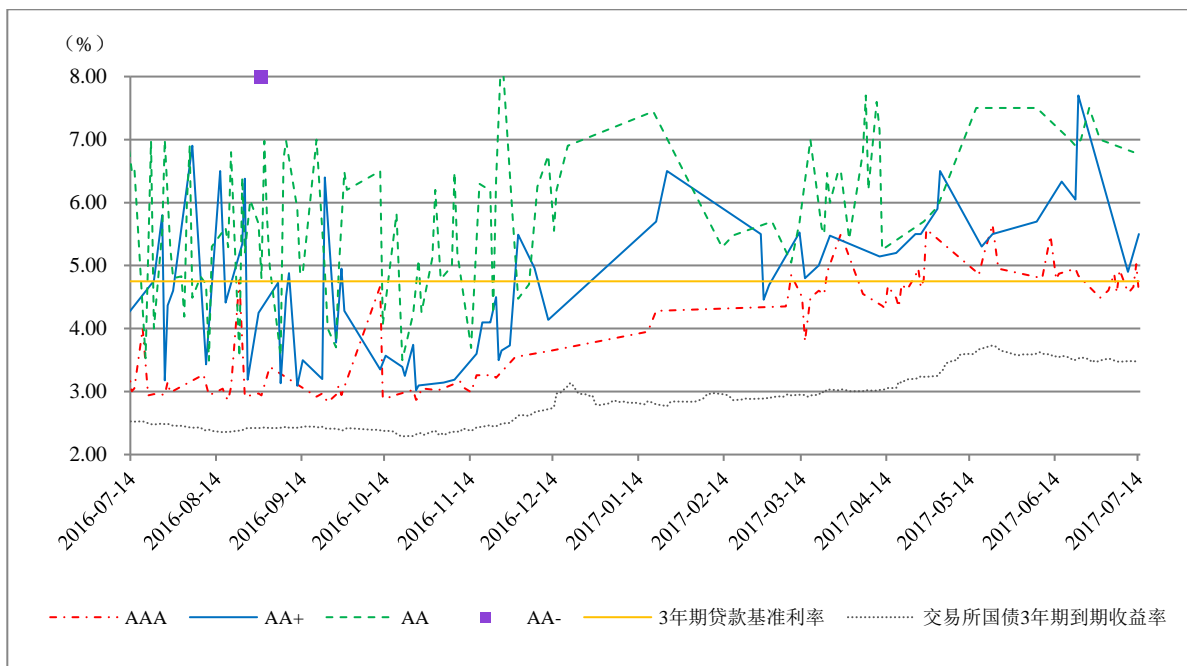


图 2 3 年期不同信用等级公司债券发行利率走势图

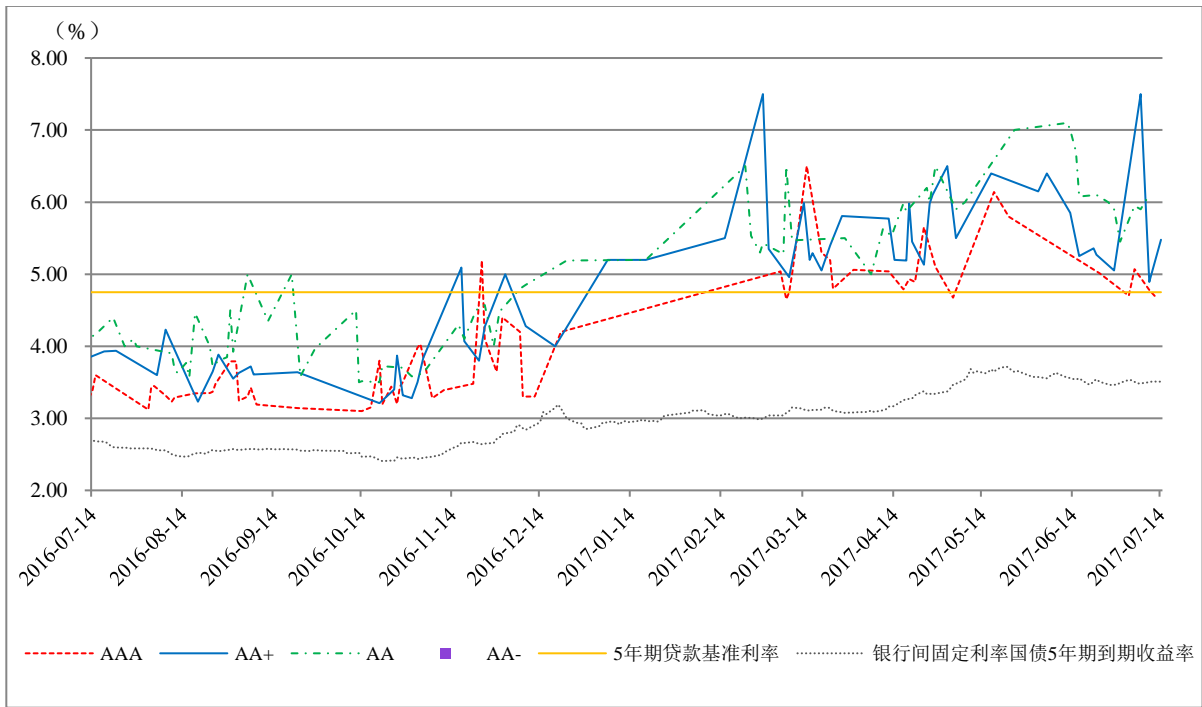


图 3 5 年期不同信用等级中期票据发行利率走势图

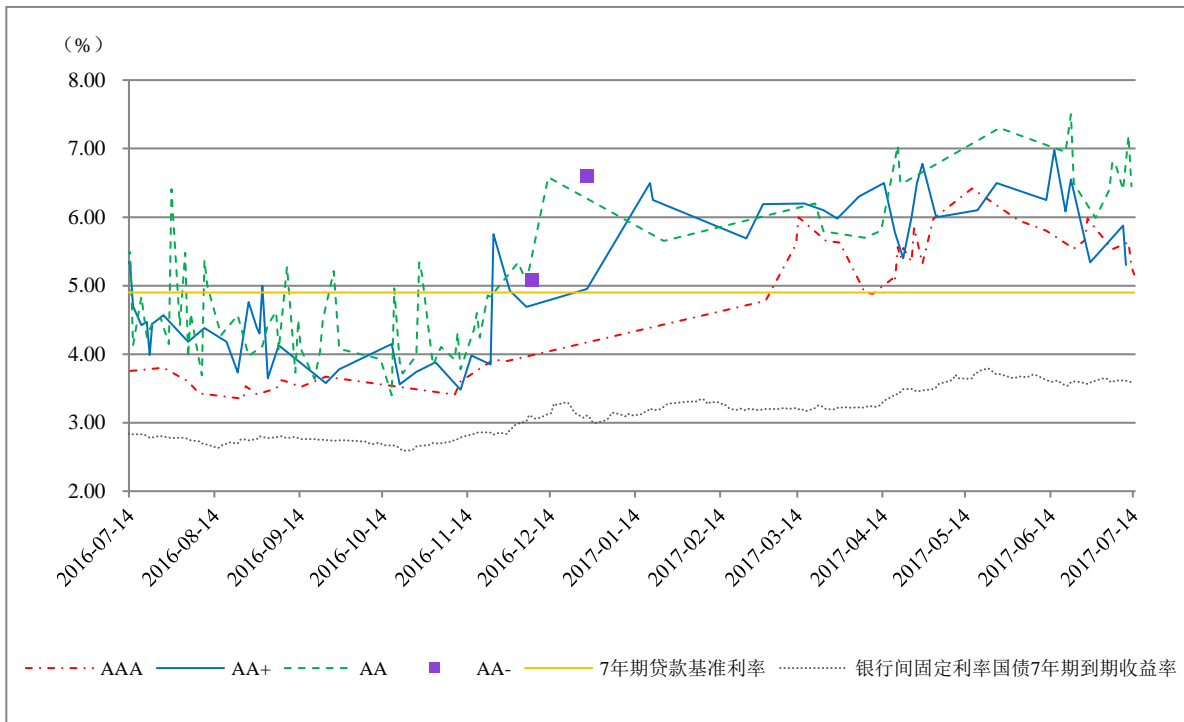


图 4 7 年期不同信用等级企业债券发行利率走势图