

主要券种利率走势周报

(2017.10.16~2017.10.20)



主要券种利率走势周报

(2017.10.16~2017.10.20)

本周，270 天期基准利率¹、1 年期基准利率、3 年期基准利率、5 年期基准利率和 7 年期基准利率较上周均有所下降。本周各级别主体所发 270 天期超短期融资券和 1 年期短期融资券、各级别 3 年期公司债券、5 年期中期票据和 7 年期企业债券的平均发行利率较上周大部分均有所下降。

表 1 本周主要券种发行利率统计表

债券类型	发行期限（年）	级别	本周平均发行利率（%）	上周平均发行利率（%）
超短期融资券	270 天	AAA	4.87	4.79
		AA+	5.20	5.43
		AA	5.75	5.91
短期融资券	1	AAA	4.85	4.87
		AA+	4.93	4.89
		AA	5.75	6.00
公司债券	3	AAA	4.82	-
		AA+	6.14	7.50
		AA	6.50	7.30
中期票据	5	AAA	5.17	-
		AA+	5.12	5.19
		AA	6.10	6.10
企业债券	7	AAA	5.65	6.17
		AA+	6.15	6.59
		AA	6.60	6.24

注：1. 本表中，超短期融资券和短期融资券的级别为发行人主体级别，其他均为债项级别；

2. 所有样本中均剔除发行利率为浮动利率的债券，短融和超短融样本中均剔除有担保的债券；

3. 对含有选择权的债券的期限进行调整，按选择权之前的期限进行统计，例如债券的原始期限设计为“5+2”，则期限为 5 年。其中，样本中剔除可续期债券。

资料来源：联合资信 COS 系统，超短期融资券主体级别来自 Wind 资讯。

¹ 基准利率为相同期限国债到期收益率。

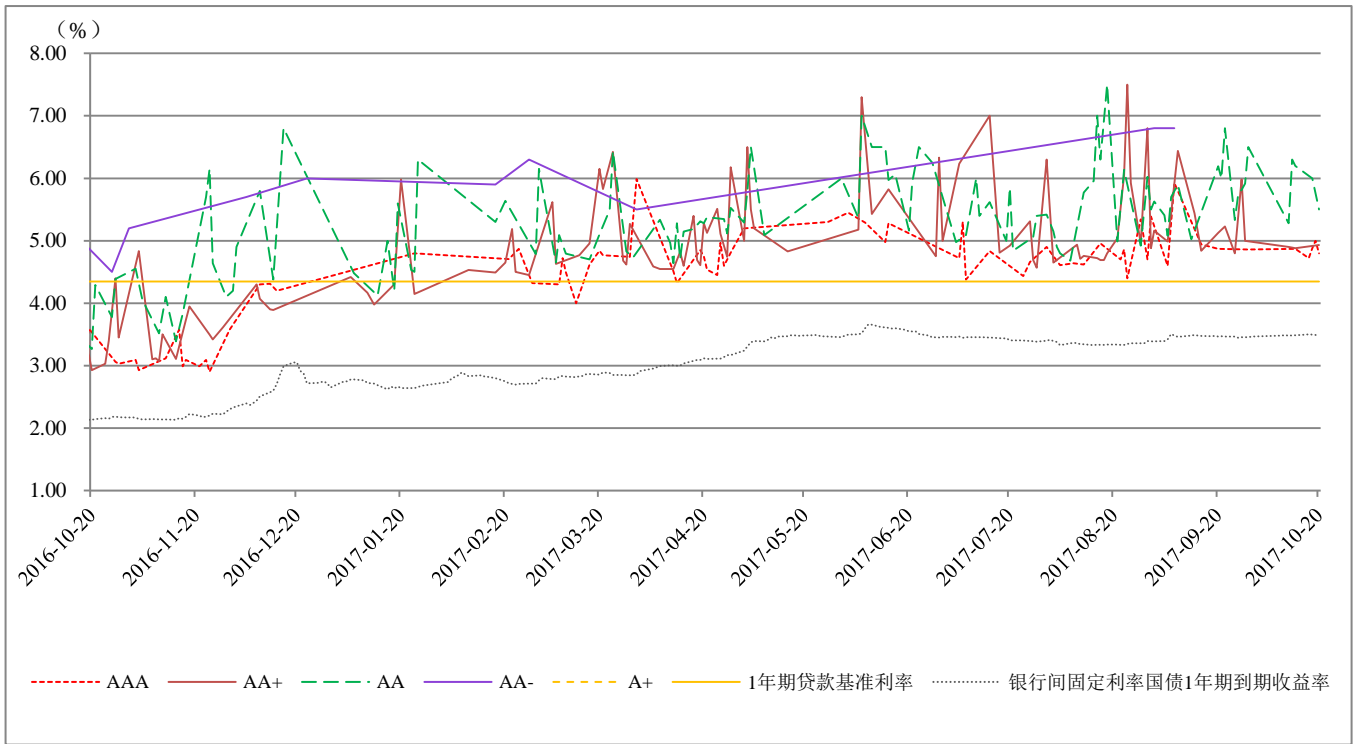


图 1 1 年期不同信用等级主体所发短期融资券发行利率走势图

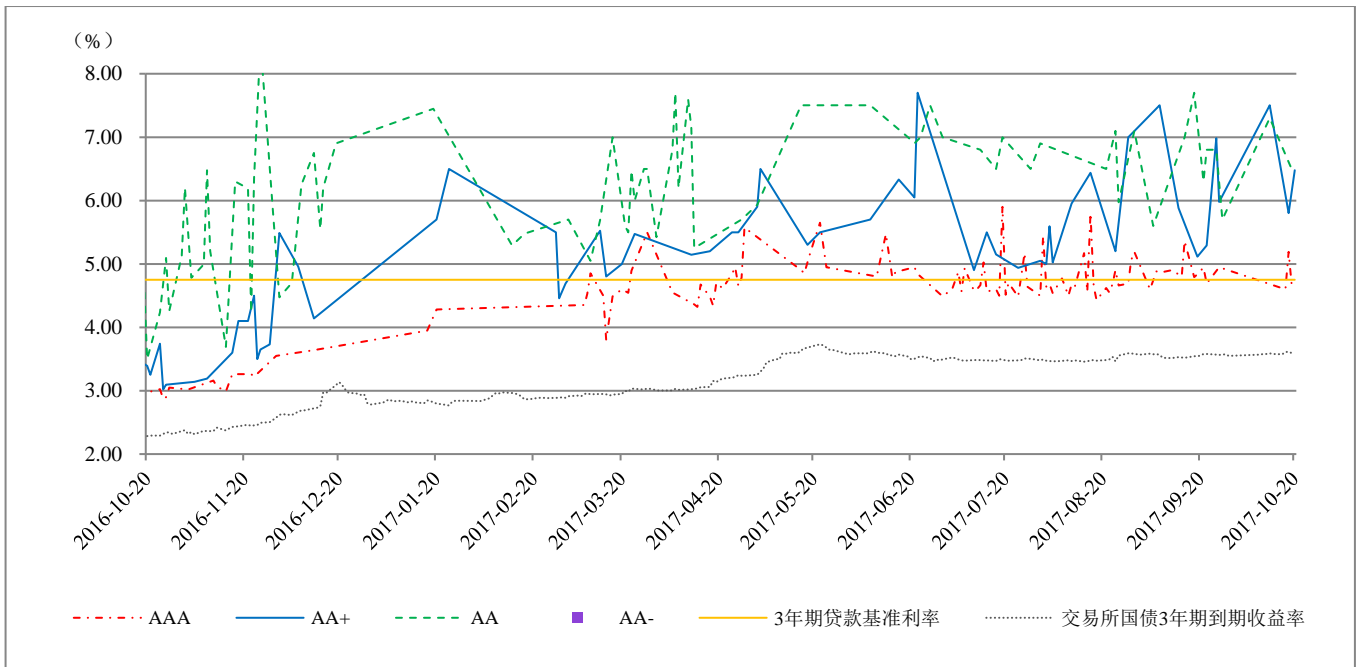


图 2 3 年期不同信用等级公司债券发行利率走势图

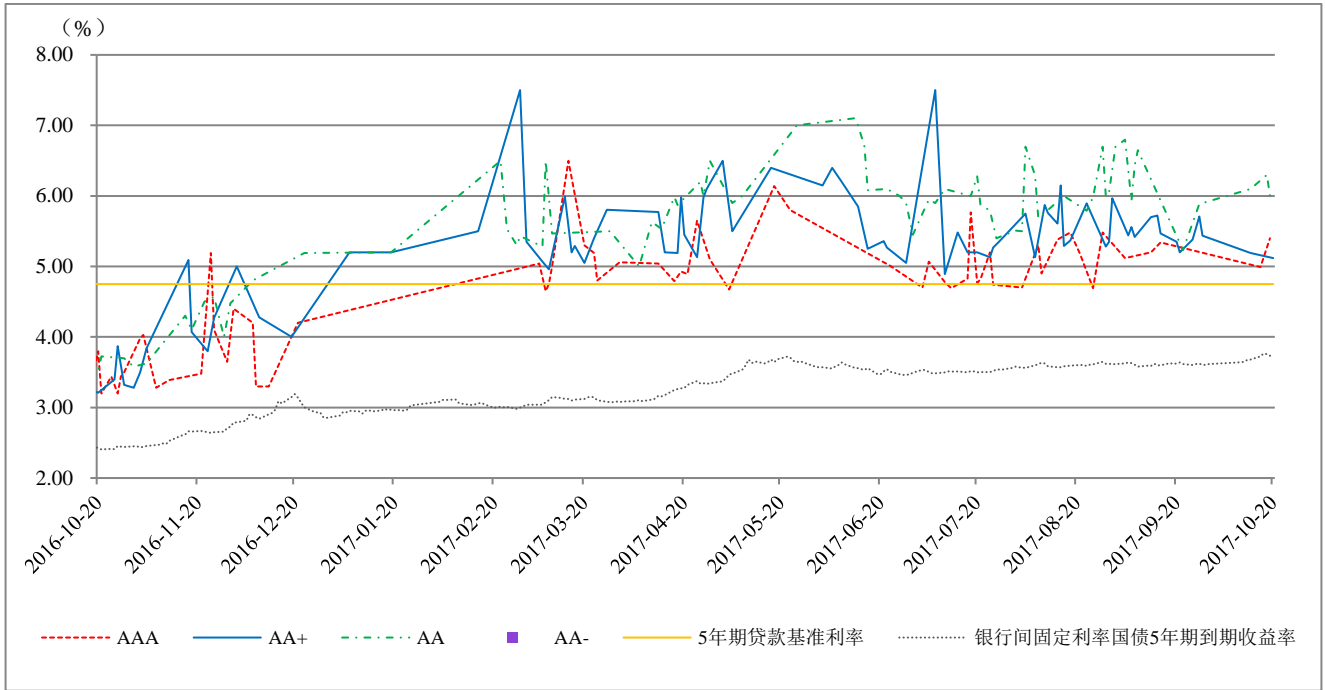


图 3 5 年期不同信用等级中期票据发行利率走势图

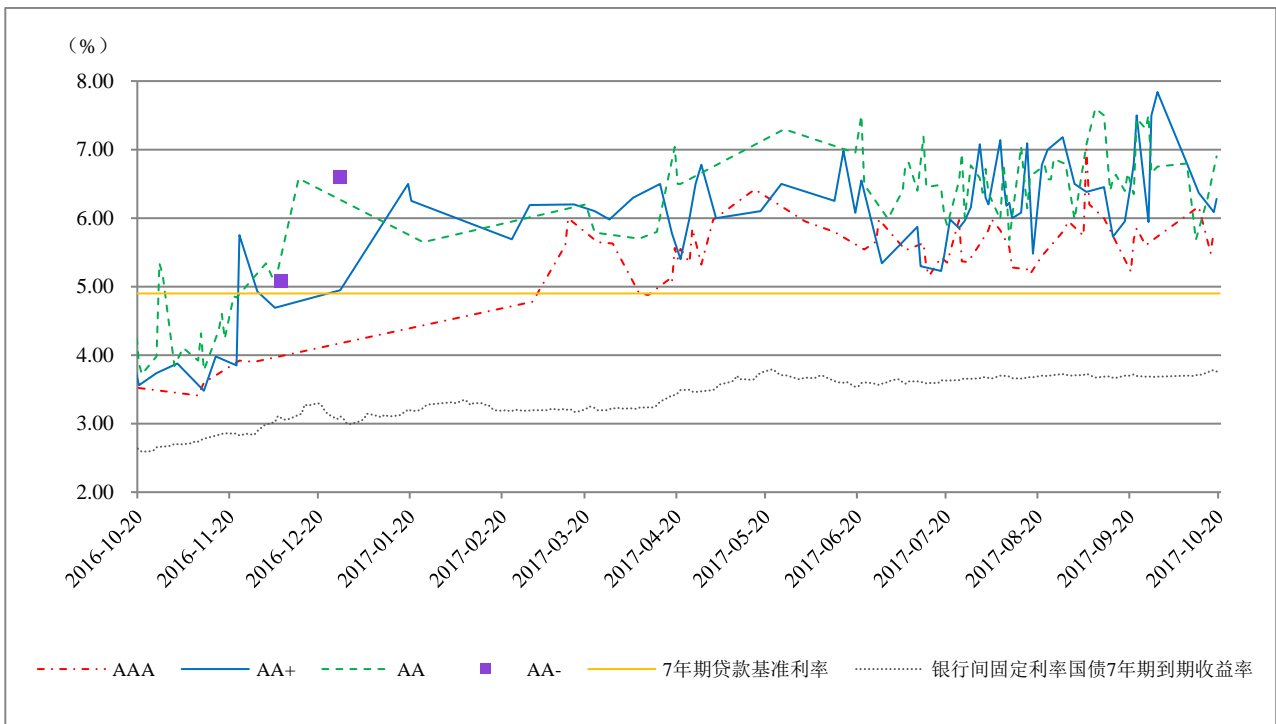


图 4 7 年期不同信用等级企业债券发行利率走势图