

# 主要券种利率走势周报

( 2018.6.4~2018.6.8 )



# 主要券种利率走势周报

(2018.6.4~2018.6.8)

本周，270 天期基准利率<sup>1</sup>、1 年期基准利率、3 年期基准利率、5 年期基准利率和 7 年期基准利率较上周均有所上升。本周 AA 级主体所发 270 天期超短期融资券、各级别 5 年期中期票据的平均发行利率均较上周有所上升，其他各级别主体所发 270 天期超短期融资券和 1 年期短期融资券以及各级别 3 年期公司债券的平均发行利率均较上周有所下降。其中，AA 级民营企业发行人浙江恒逸集团有限公司所发 270 天期超短期融资券“18 恒逸 SCP003”的票面利率偏高，为 7.30%；民营企业发行人中国泛海控股集团有限公司所发 3 年期 AA+ 级公司债券“18 泛海 G1”的票面利率偏高，为 7.55%。

表 1 本周主要券种发行利率统计表

债券类型	发行期限（年）	级别	本周平均发行利率（%）	上周平均发行利率（%）
超短期融资券	270 天	AAA	4.85	5.02
		AA+	5.58	5.59
		AA	6.59	6.45
短期融资券	1	AAA	5.10	-
		AA+	-	6.70
		AA	6.20	7.40
公司债券	3	AAA	5.26	5.62
		AA+	6.69	7.50
中期票据	5	AAA	5.46	5.40
		AA+	6.19	5.98
企业债券	7	AAA	6.79	-
		AA	-	7.50

注：1. 本表中，超短期融资券和短期融资券的级别为发行人主体级别，其他均为债项级别；

2. 所有样本中均剔除发行利率为浮动利率的债券，短融和超短融样本中均剔除有担保的债券；

3. 对含有选择权的债券的期限进行调整，按选择权之前的期限进行统计，例如债券的原始期限设计为“5+2”，则期限为 5 年。其中，样本中剔除可续期债券。

资料来源：联合资信 COS 系统，超短期融资券主体级别来自 Wind 资讯。

<sup>1</sup> 基准利率为相同期限国债到期收益率。

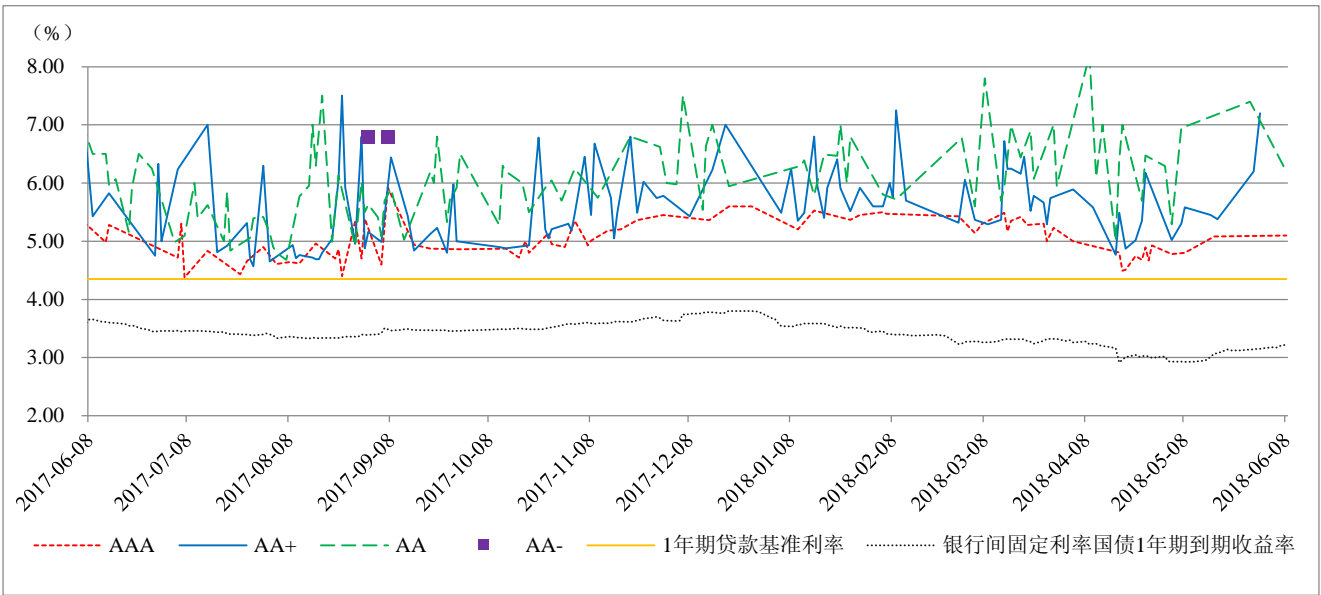


图 1 1 年期不同信用等级主体所发短期融资券发行利率走势图

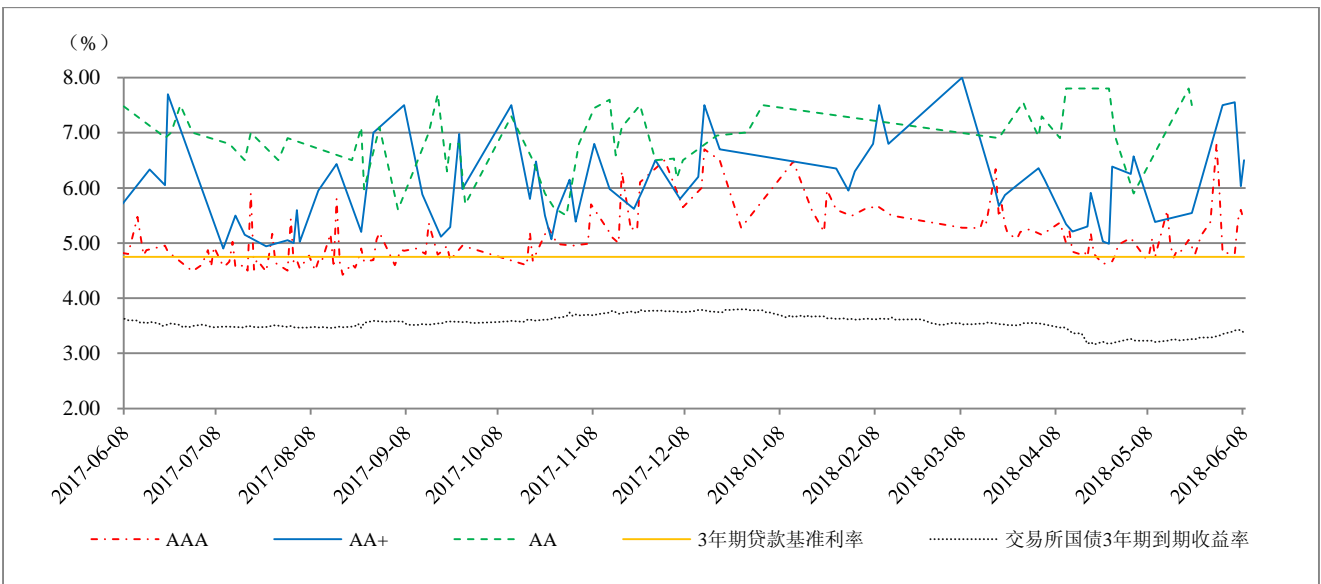


图 2 3 年期不同信用等级公司债券发行利率走势图

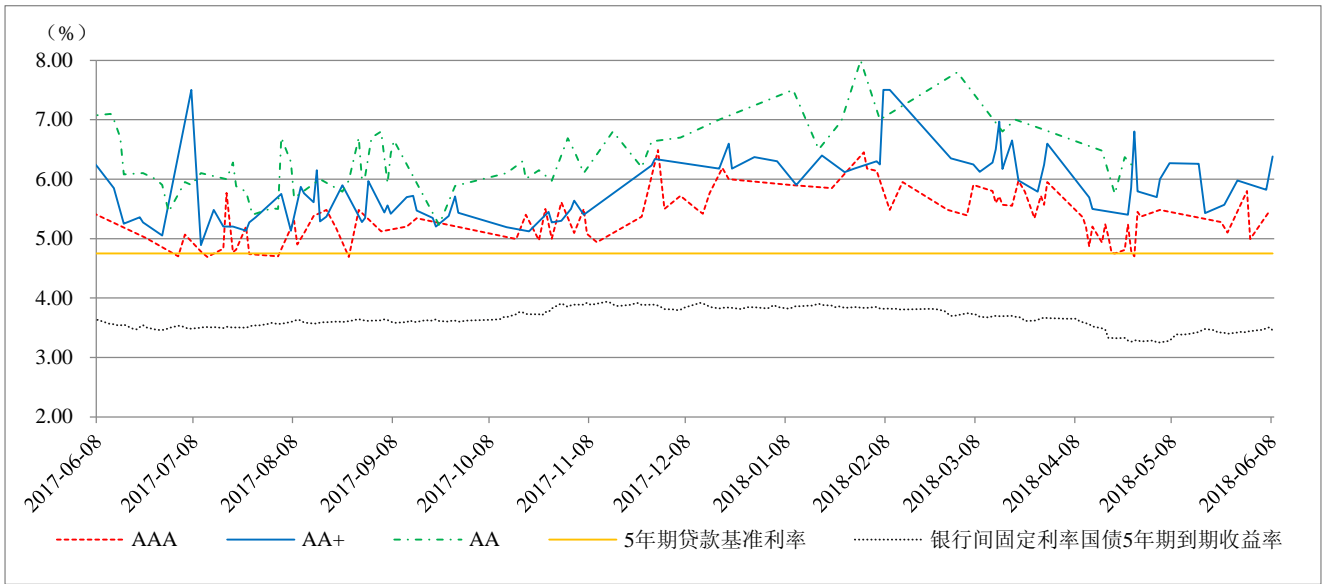


图 3 5 年期不同信用等级中期票据发行利率走势图

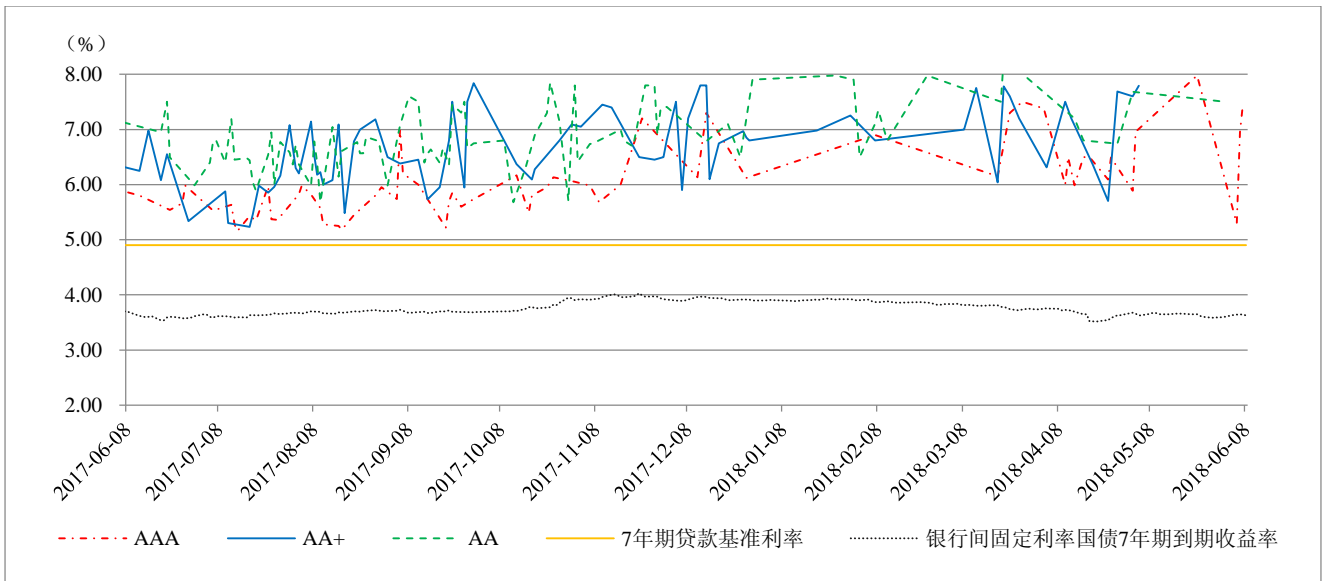


图 4 7 年期不同信用等级企业债券发行利率走势图