

主要券种利率走势周报

(2019.11.25—2019.11.29)



主要券种利率走势周报

(2019.11.25—2019.11.29)

本周 270 天期、3 年期和 5 年期基准利率均值较上周有所下降，1 年期和 7 年期基准利率均值与上周基本持平。本周 AA 级主体所发 270 天期超短期融资券、AAA 级主体所发 1 年期短期融资券、AA+ 级 7 年期企业债券的平均发行利率较上周均有所上升；AA+ 级主体所发 270 天期超短期融资券和 1 年期短期融资券、各等级 3 年期公司债券、AAA 级 5 年期中期票据的平均发行利率较上周均有所下降；AAA 级主体所发 270 天期超短期融资券和 7 年期企业债券、AA+ 级 5 年期中期票据、AA 级 1 年期短期融资券和 7 年期企业债券的平均发行利率与上周持平。

其中，3 年期 AA+ 级公司债“19 当代 02”（发行人为 AA+ 级生物医药行业民营企业武汉当代科技产业集团股份有限公司）和 7 年期 AA 级企业债“19 贵阳高科债”（发行人为 AA 级建筑行业地方国有企业）的票面利率分别为 7.50% 和 8.00%，在同期限、同级别、同券种的债券中偏高，可能是由于投资者对部分民营企业和贵州省城投企业的风险溢价要求较高。7 年期 AAA 级企业债“19 绵安专债 01”和“19 安陆建投债 01”（发行人均为 AAA 级建筑行业地方国有企业）的票面利率分别为 7.90% 和 7.80%，在同期限、同级别、同券种的债券中偏高，可能是由于投资者对其保证担保认可度不高。

表 1 本周主要券种发行利率统计表

债券类型	发行期限（年）	级别	本周平均发行利率（%）	上周平均发行利率（%）
超短期融资券	270 天	AAA	2.95	2.95
		AA+	3.63	4.13
		AA	5.23	3.77
短期融资券	1	AAA	3.25	3.12
		AA+	4.13	4.34
		AA	4.00	-
公司债券	3	AAA	3.95	4.27
		AA+	5.65	6.35
		AA	-	6.49
中期票据	5	AAA	4.14	4.18
		AA+	4.52	-
企业债券	7	AAA	7.85	-
		AA+	7.32	5.80
		AA	7.45	-

注：1. 本表中，超短期融资券和短期融资券的级别为发行人主体级别，其他均为债项级别；2. 所有样本中均剔除发行利率为浮动利率的债券，短融和超短融样本中均剔除有担保的债券；3. 对于双评级或多评级的发行人主体或债券，以较低的信用等级作为其主体或债项级别；4. 对含有选择权的债券的期限进行调整，按选择权之前的期限进行统计，例如债券的原始期限设计为“5+2”，则期限为 5 年。其中，样本中剔除永续期债券

资料来源：联合资信 COS 系统，超短期融资券主体级别来自 Wind

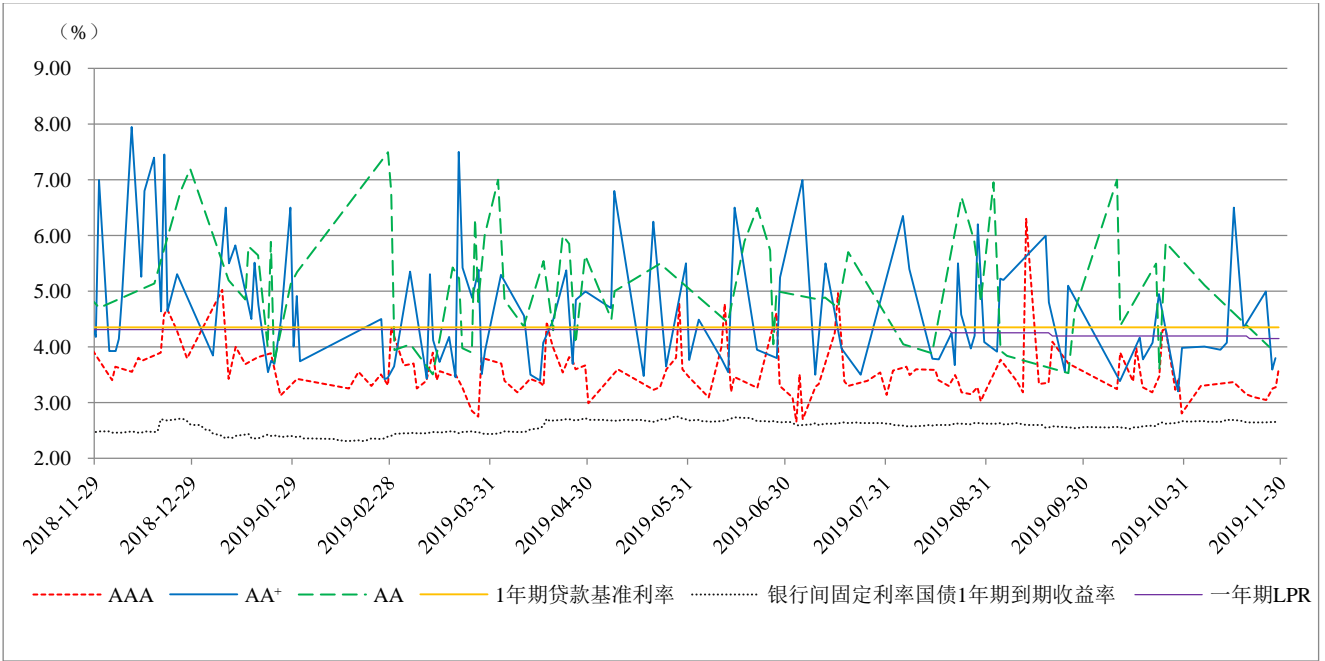


图 1 1年期不同信用等级主体所发短期融资券发行利率走势图

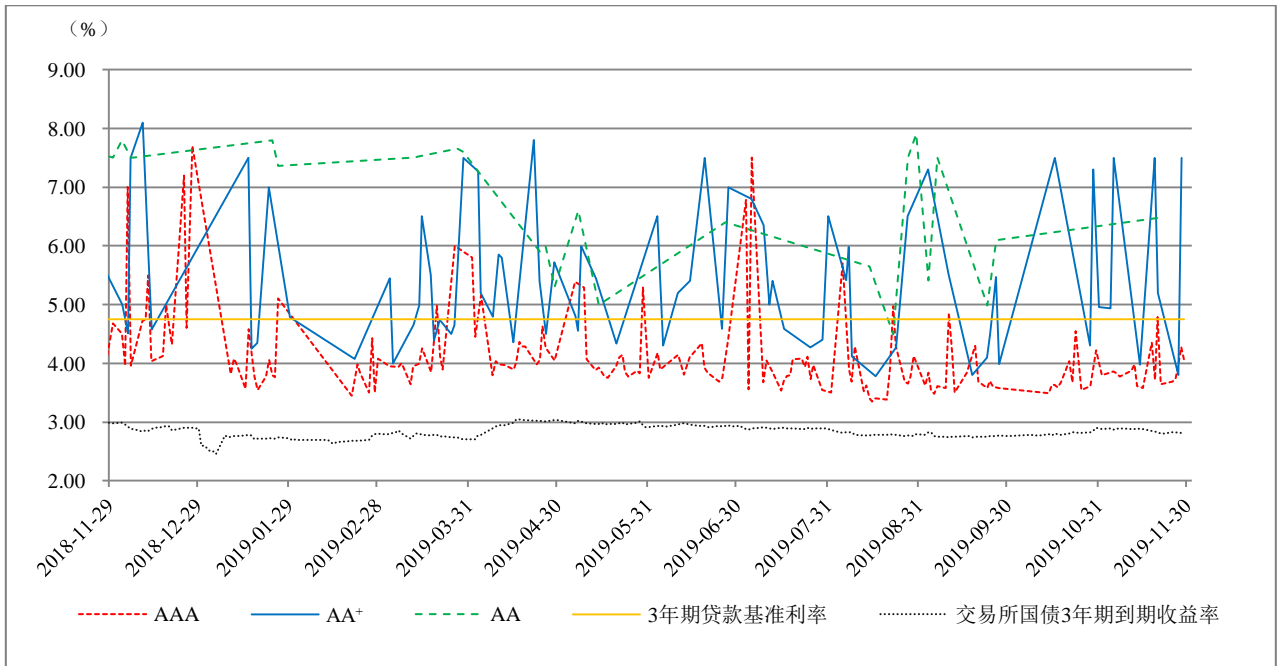


图 2 3年期不同信用等级公司债券发行利率走势图

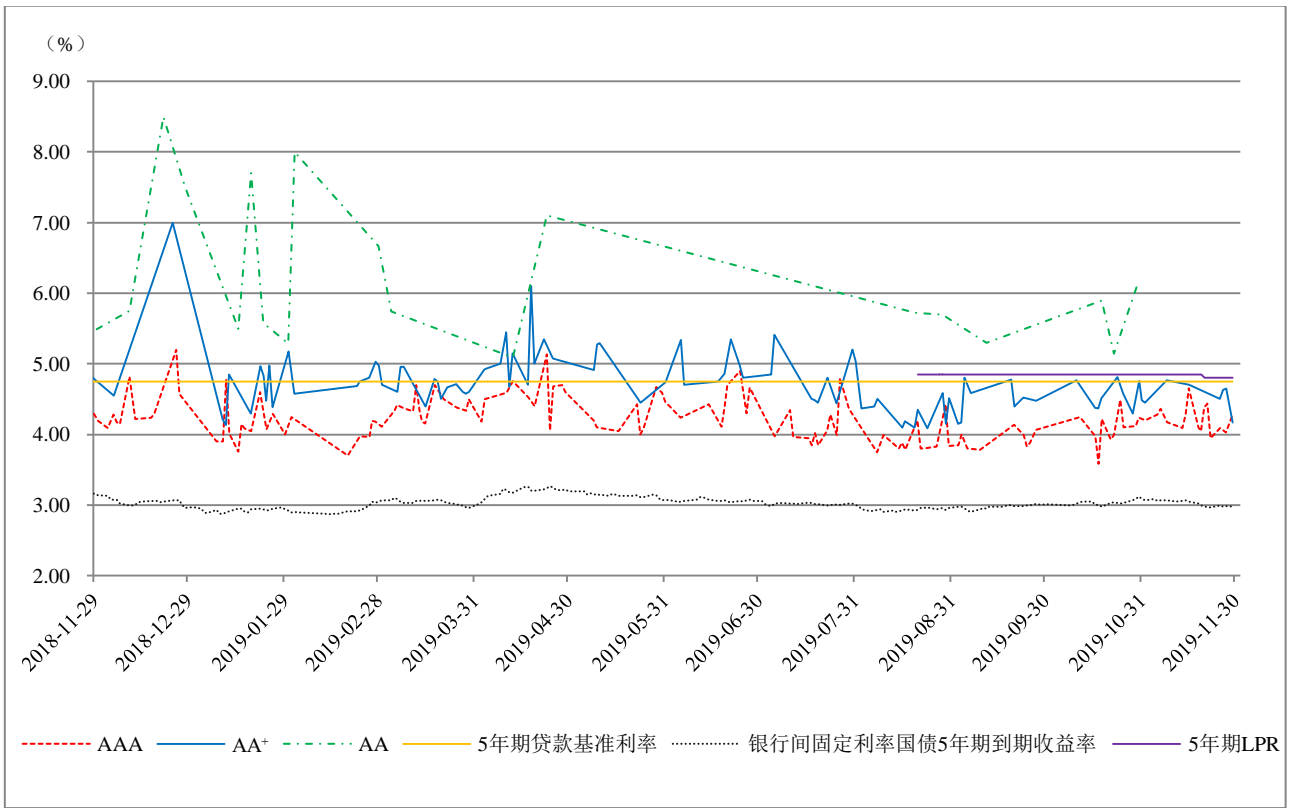


图 3 5 年期不同信用等级中期票据发行利率走势图

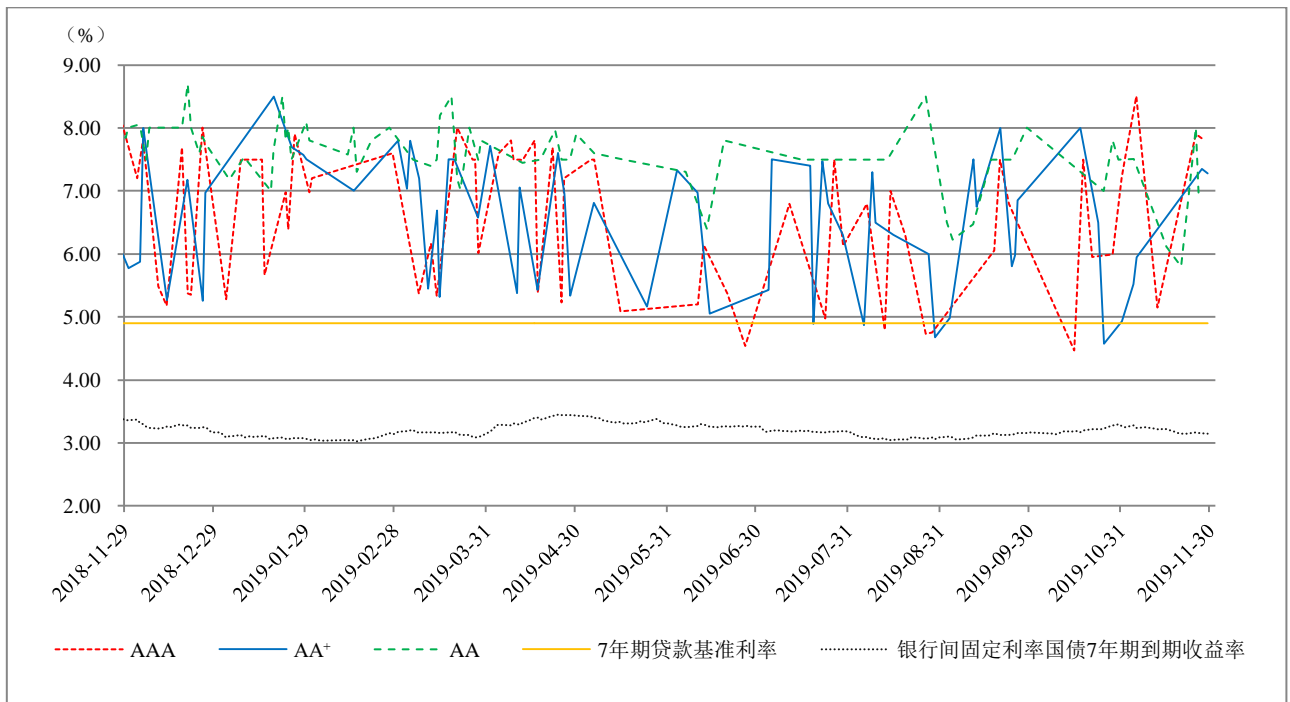


图 4 7 年期不同信用等级企业债券发行利率走势图