

主要券种利率走势周报

(2017.10.30~2017.11.3)



主要券种利率走势周报

(2017.10.30~2017.11.3)

本周，270 天期基准利率¹、1 年期基准利率、3 年期基准利率、5 年期基准利率和 7 年期基准利率较上周均有所上升。本周各级别主体所发 270 天期超短期融资券和 1 年期短期融资券、各级别 3 年期公司债券和 5 年期中期票据的平均发行利率较上周大部分均有所上升；各级别 7 年期企业债券的平均发行利率较上周大部分有所下降。其中，隆昌发展建设集团有限责任公司和武胜城市投资有限公司所发 AA+级 7 年期企业债券“17 隆发债”（7.09%）和“17 武胜债”（7.05%）的票面利率偏高，可能是由于投资者对其保证担保的认可度较低；毕节市信泰投资有限公司所发 AA 级 7 年期企业债券“17 毕节信泰债”的票面利率（7.80%）偏高。

表 1 本周主要券种发行利率统计表

债券类型	发行期限（年）	级别	本周平均发行利率（%）	上周平均发行利率（%）
超短期融资券	270 天	AAA	5.07	4.82
		AA+	5.33	5.25
		AA	5.71	5.61
短期融资券	1	AAA	5.13	5.07
		AA+	5.34	5.36
		AA	6.07	6.03
公司债券	3	AAA	4.95	5.17
		AA+	5.90	5.42
		AA	6.15	5.77
中期票据	5	AAA	5.35	5.18
		AA+	5.48	5.32
		AA	6.59	6.06
企业债券	7	AAA	6.05	6.07
		AA+	7.07	6.80
		AA	6.72	7.32

¹ 基准利率为相同期限国债到期收益率。

注：1. 本表中，超短期融资券和短期融资券的级别为发行人主体级别，其他均为债项级别；
 2. 所有样本中均剔除发行利率为浮动利率的债券，短融和超短融样本中均剔除有担保的债券；
 3. 对含有选择权的债券的期限进行调整，按选择权之前的期限进行统计，例如债券的原始期限设计为“5+2”，则期限为5年。其中，样本中剔除永续期债券。
 资料来源：联合资信 COS 系统，超短期融资券主体级别来自 Wind 资讯。

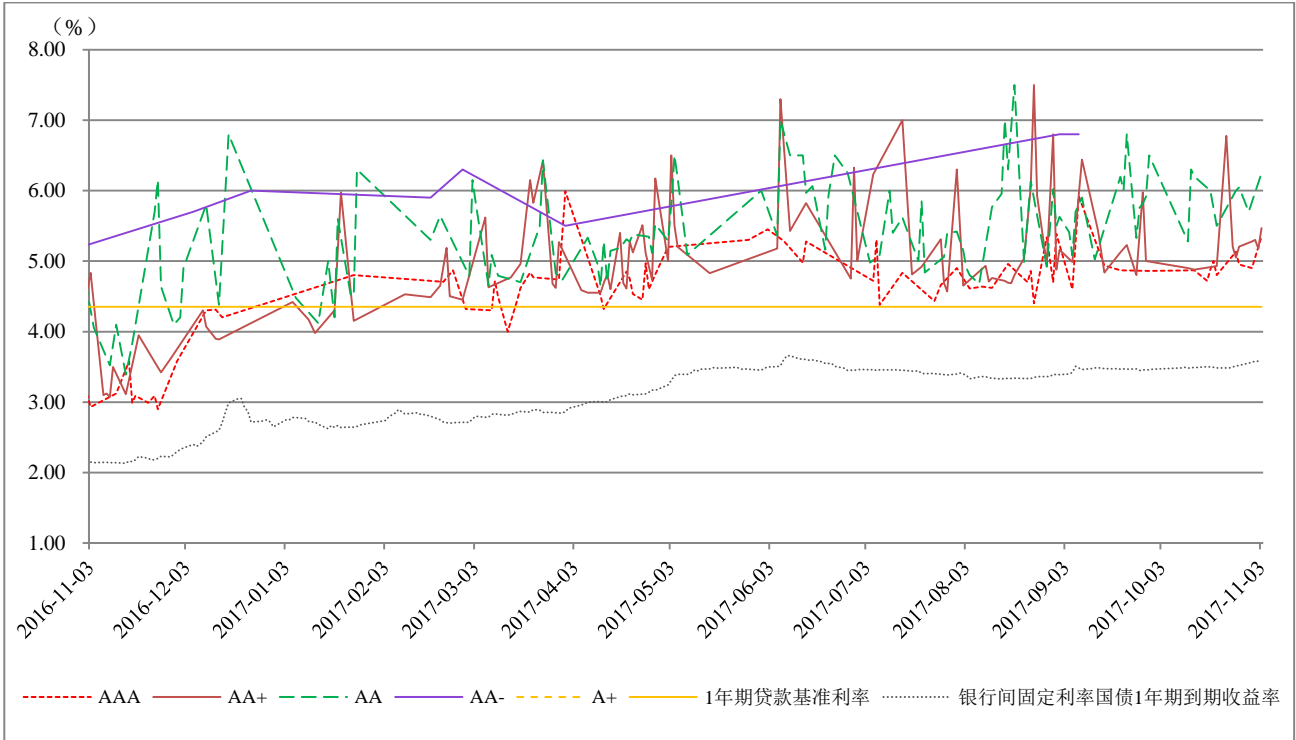


图 1 1 年期不同信用等级主体所发短期融资券发行利率走势图

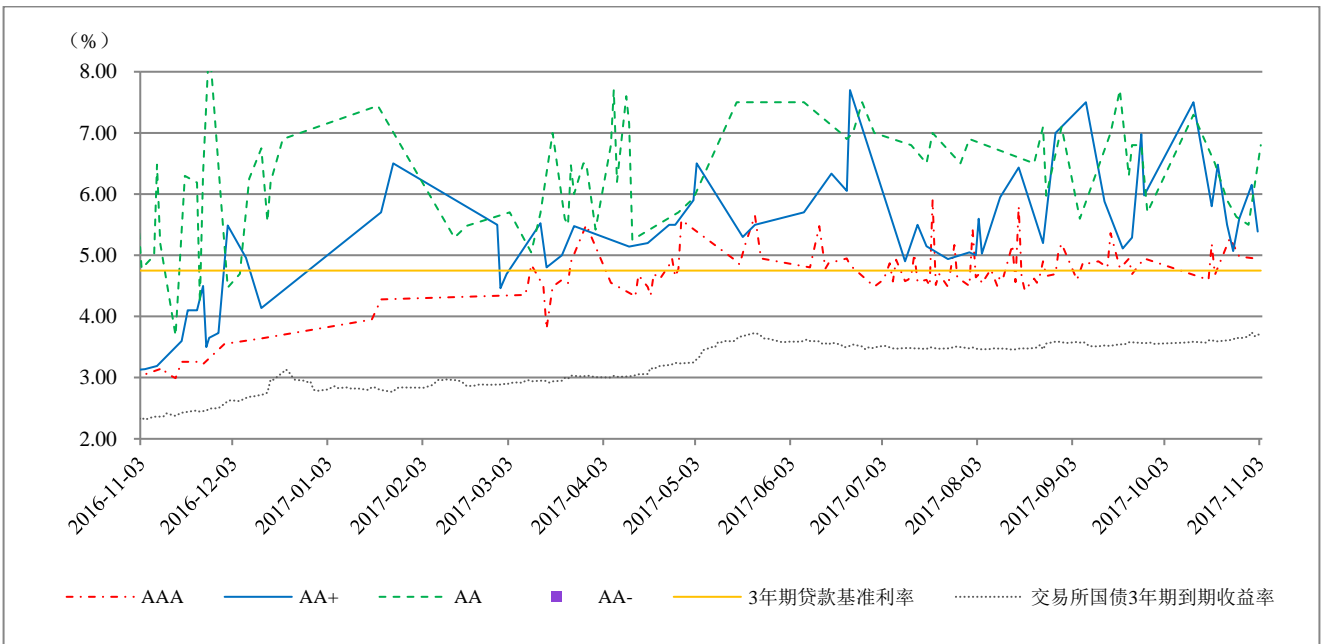


图 2 3 年期不同信用等级公司债券发行利率走势图

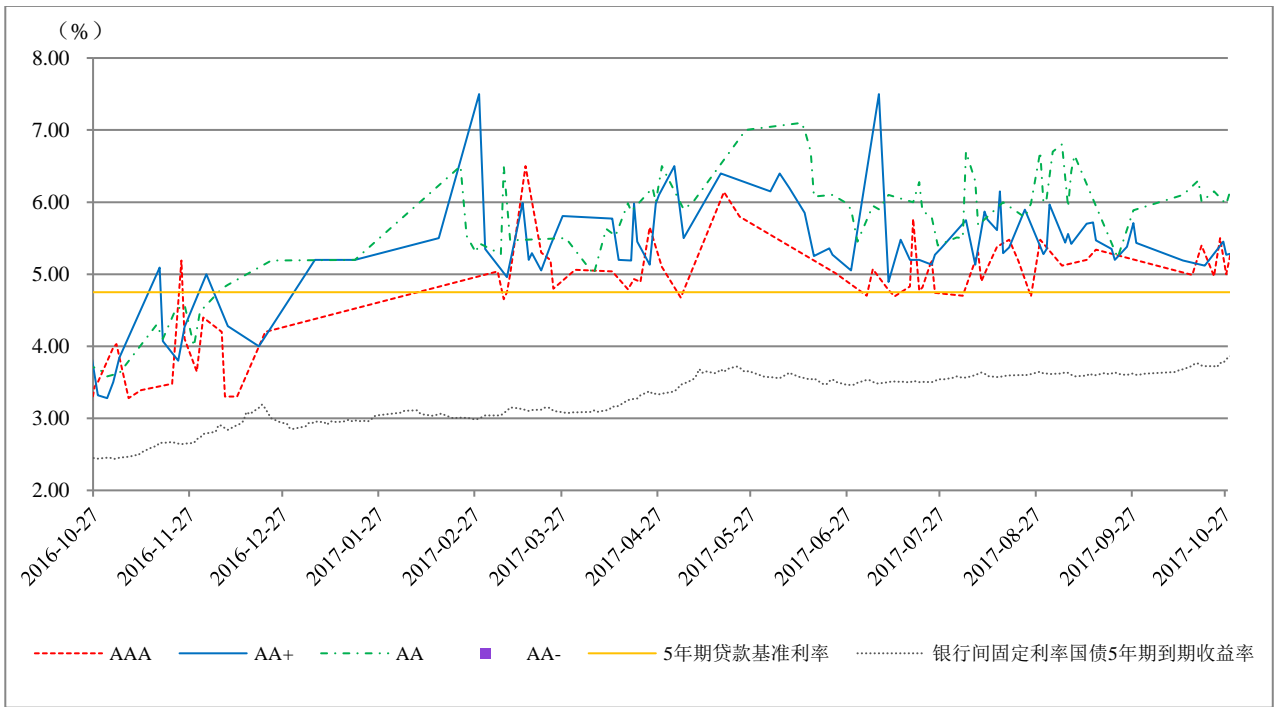


图 3 5 年期不同信用等级中期票据发行利率走势图

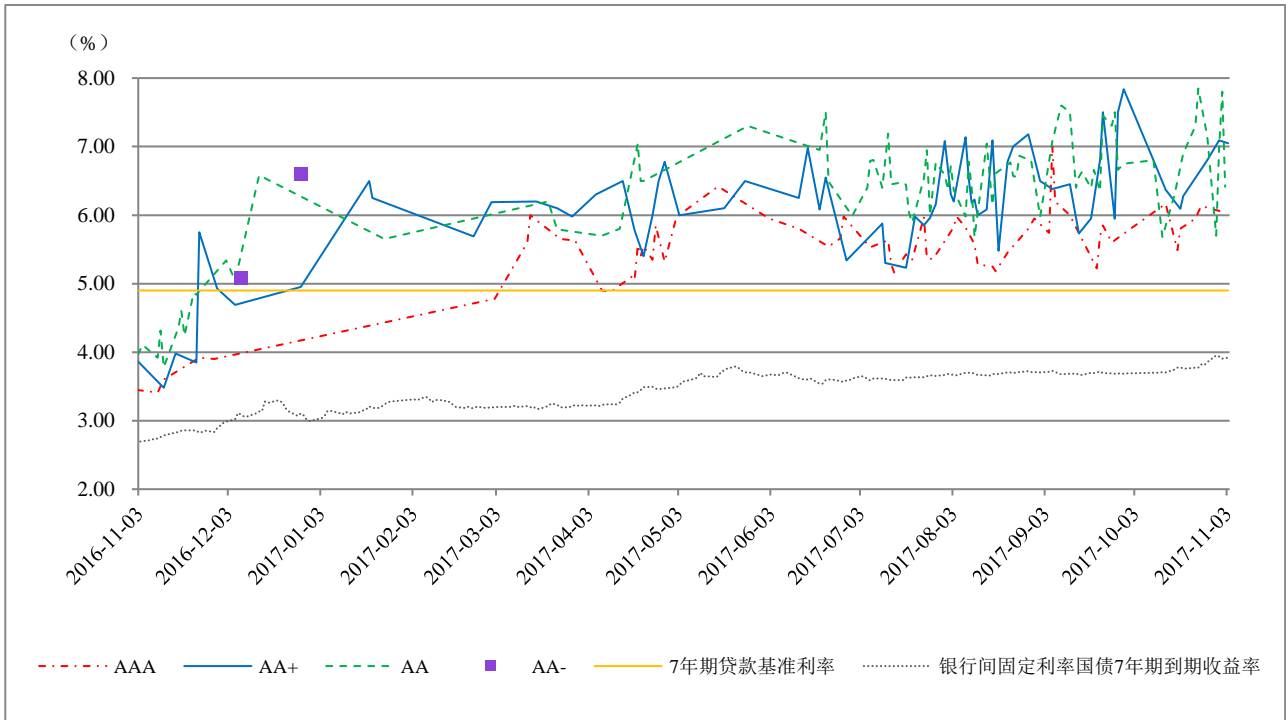


图 4 7 年期不同信用等级企业债券发行利率走势图