

主要券种利率走势周报

(2017.7.31~2017.8.4)



主要券种利率走势周报

(2017.7.31~2017.8.4)

本周，270 天期基准利率¹、1 年期基准利率和 3 年期基准利率较上周均有所下降，5 年期基准利率和 7 年期基准利率较上周均有所上升。各级别主要券种的平均发行利率也基本均有所上升，其中 AA+级主体所发 1 年期短期融资券的涨幅较大，主要是海口美兰国际机场有限责任公司所发“17 美兰机场 CP001”的票面利率（6.30%）偏高所致。

表 1 本周主要券种发行利率统计表

债券类型	发行期限（年）	级别	本周平均发行利率（%）	上周平均发行利率（%）
超短期融资券	270 天	AAA	4.47	4.49
		AA+	4.85	4.69
		AA	5.95	5.25
短期融资券	1	AAA	4.76	4.49
		AA+	5.48	4.63
		AA	4.91	5.26
公司债券	3	AAA	4.92	4.71
		AA+	5.22	4.94
		AA	6.90	6.50
中期票据	5	AAA	4.70	4.89
		AA+	5.75	5.28
		AA	5.90	5.60
企业债券	7	AAA	5.81	5.61
		AA+	6.53	6.00
		AA	6.50	6.60

注：1. 本表中，超短期融资券和短期融资券的级别为发行人主体级别，其他均为债项级别；

2. 所有样本中均剔除发行利率为浮动利率的债券，短融和超短融样本中均剔除有担保的债券；

3. 对含有选择权的债券的期限进行调整，按选择权之前的期限进行统计，例如债券的原始期限设计为“5+2”，则期限为 5 年。其中，样本中剔除永续期债券。

资料来源：联合资信 COS 系统，超短期融资券主体级别来自 Wind 资讯。

¹ 基准利率为相同期限国债到期收益率。

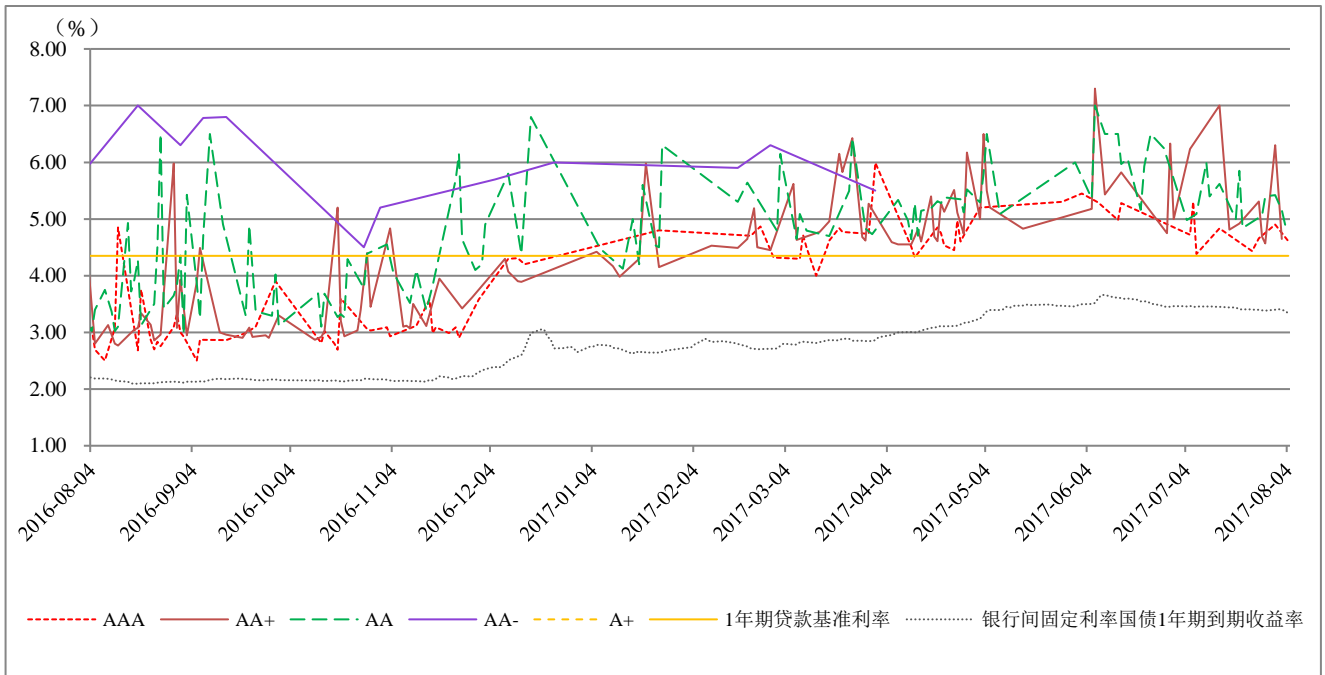


图 1 1 年期不同信用等级主体所发短期融资券发行利率走势图

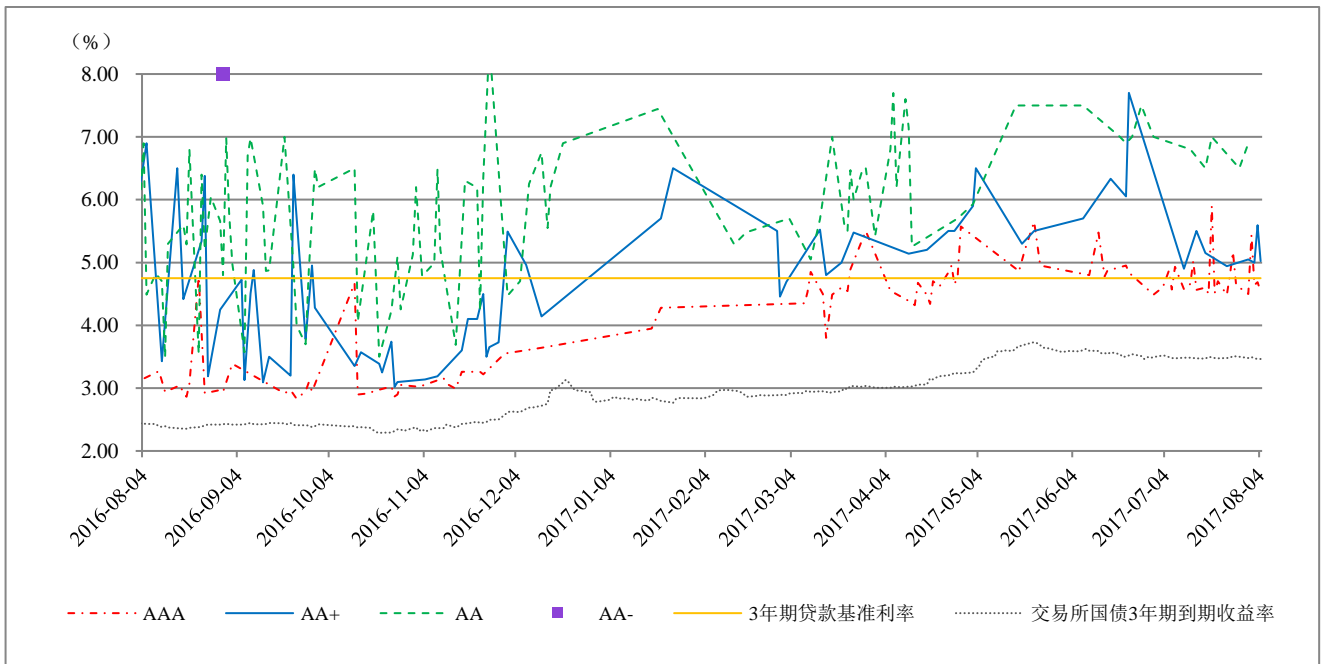


图 2 3 年期不同信用等级公司债券发行利率走势图

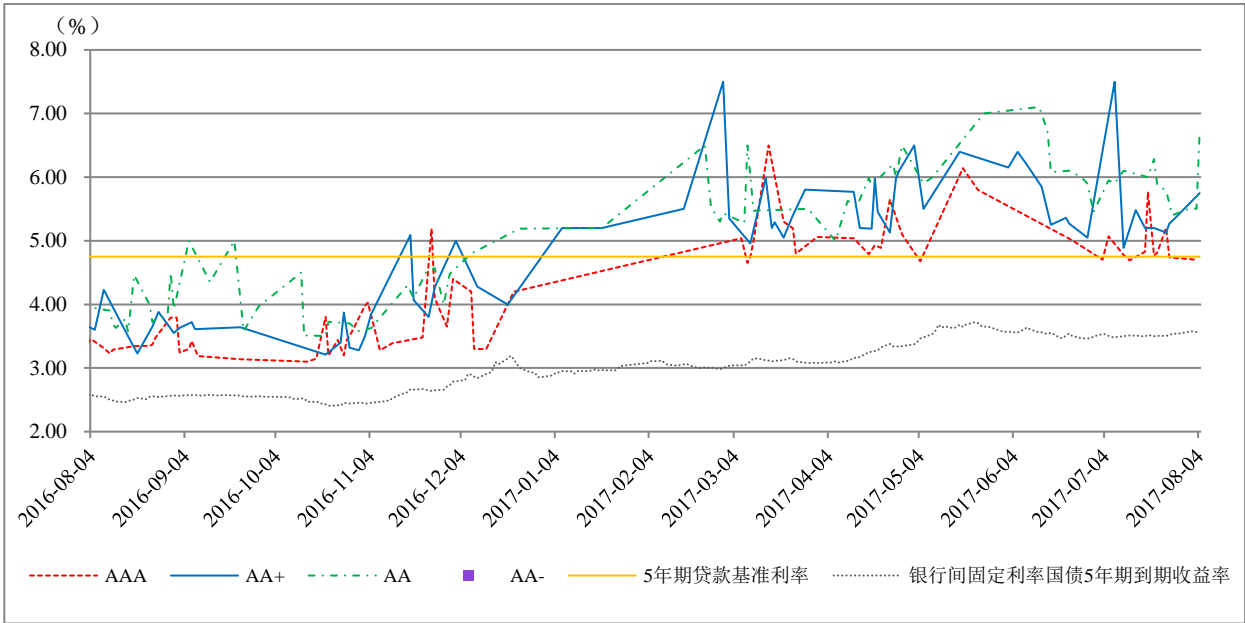


图 3 5 年期不同信用等级中期票据发行利率走势图

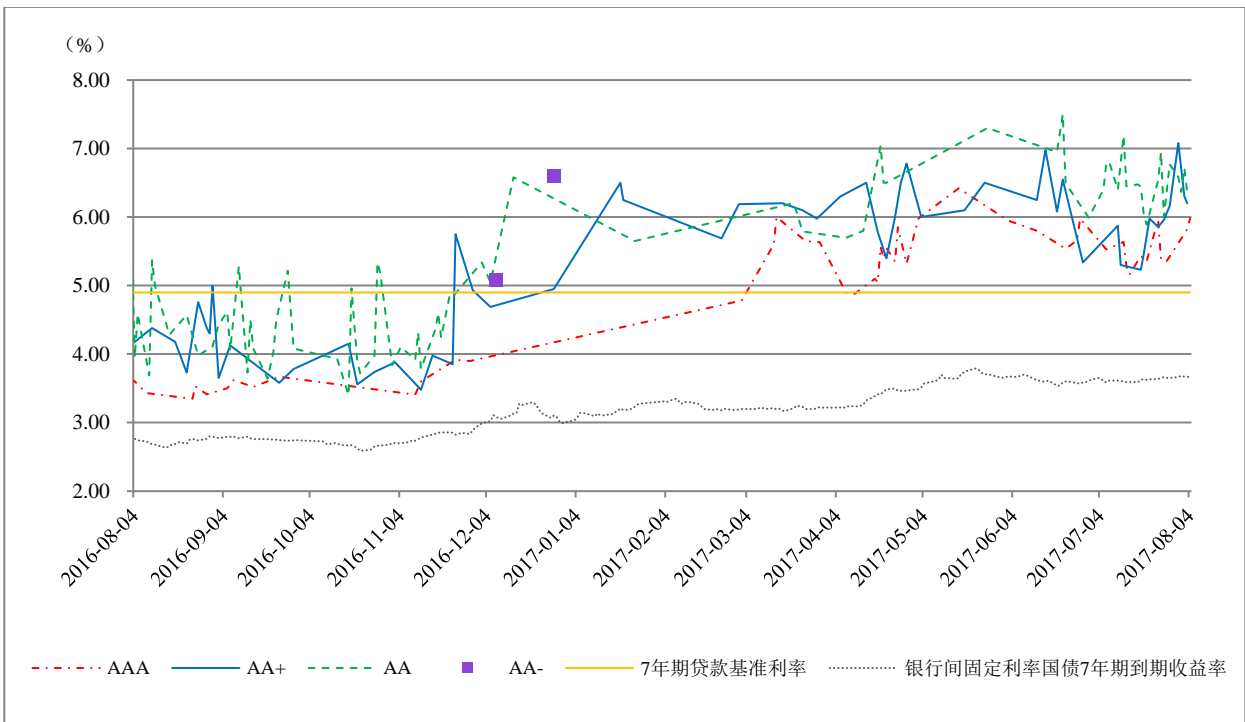


图 4 7 年期不同信用等级企业债券发行利率走势图